



GEMEINDE NIEDERDORF

Kilchmattstrasse 5, 4435 Niederdorf

061 965 30 40 / gemeinde@niederdorf.ch / www.niederdorf.ch

Einwohnergemeinde Niederdorf

Budget 2024

Inhaltsverzeichnis

Seite	Bezeichnung
1	Erläuterungen zur Rechnungslegung öffentlicher Haushalte
3	Erläuterungen des Gemeinderates zum Budget
8	Auflistung der Finanzkennzahlen
9	Ergebnisübersicht
10	Zusammenzug der Erfolgsrechnung nach Funktionen
11	Zusammenzug der Erfolgsrechnung nach Arten
22	Funktional gegliederte Detailersfolgsrechnung
68	Zusammenzug der Investitionsrechnung nach Funktionen
69	Zusammenzug der Investitionsrechnung nach Arten
72	Funktional gegliederte Detailinvestitionsrechnung
78	Auflistung der Investitionen ins Verwaltungsvermögen
81	Steuern und Ersatzabgabe
82	Verzeichnis der Gebühren
83	Bericht der Rechnungsprüfungskommission
87	Gemeindeversammlungsbeschluss

Erläuterungen zur Rechnungslegung öffentlicher Haushalte

Die folgenden Erklärungen dienen zum besseren Verständnis der Gemeinderechnung.

Die Rechnungslegung der Baselbieter Einwohnergemeinden orientieren sich am «Harmonisierten Rechnungslegungsmodell 2 (HRM2)» der Schweizerischen Finanzdirektorenkonferenz (§ 165 Abs. 2 des Gemeindegesetzes).

Erfolgsrechnung

Die Erfolgsrechnung entspricht im Wesentlichen der Erfolgsrechnung aus der Privatwirtschaft. Sie enthält den laufenden Aufwand und Ertrag eines Kalenderjahres. Die Differenz zwischen Aufwand und Ertrag entspricht dem Saldo (Aufwandüberschuss = Verlust; Ertragsüberschuss = Gewinn). Bei der Budgetierung bildet die Entwicklung des Saldos eines der wesentlichen Elemente für die Festlegung des Steuerfusses.

Investitionsrechnung

Der wesentliche Unterschied zur Rechnungslegung eines Privatunternehmens ist die zusätzlich geführte Investitionsrechnung. Die Investitionsrechnung umfasst die Ausgaben und Einnahmen für Sachwerte, die der öffentlichen Aufgabenerfüllung dienen und mehrjährig genutzt werden können (Verwaltungsvermögen). Ausgaben erfolgen für den Erwerb, die Erstellung oder die Sanierung von Verwaltungsvermögen. Einnahmen resultieren aus der Veräusserung von Verwaltungsvermögen, Überträgen vom Verwaltungs- ins Finanzvermögen oder aus Beiträgen Dritter (Bsp. Anwänderbeiträge). Die Nettoinvestitionen sind als Verwaltungsvermögen zu aktivieren. Sie unterliegen anschliessend der Abschreibungspflicht.

Abschreibungen

Mittels Abschreibungen wird der Entwertung getätigter Investitionen Rechnung getragen, und es wird eine angemessene Selbstfinanzierung der Gemeinde sichergestellt. Jede Anlage des Verwaltungsvermögens wird einer bestimmten Anlagekategorie zugeteilt und über die festgelegte (kategorisierte) Nutzungsdauer hinweg linear abgeschrieben (planmässige Abschreibungen). Stellt man fest, dass eine Anlage weniger lang als ihre kategorisierte Nutzungsdauer genutzt werden kann, muss die Nutzungsdauer verkürzt werden und es sind zusätzlich zu den planmässigen, ausserplanmässige Abschreibungen zu tätigen. Diese ausserplanmässigen Abschreibungen stellen sicher, dass die Anlage bei Erreichen der (verkürzten) Nutzungsdauer auf Null abgeschrieben ist. Für Investitionen, welche vor Inkrafttreten von HRM2, d.h. vor dem 1.1.2014 getätigt wurden, gelten gemäss der Übergangsregelung so genannte fixdegressive Abschreibungssätze.

Allgemeiner Haushalt

Dieser umfasst alle über allgemeine Steuern (und nicht zweckgebundene Gebühren) zu deckenden Aufgabenbereiche des Gemeinwesens: Die Summe dieser Aufwands- und Ertragsposten in der Erfolgsrechnung machen das Jahresergebnis aus, welches bei einem positiven Saldo das Eigenkapital der Gemeinde erhöht bzw. bei einem negativen Saldo vermindert.

Spezialfinanzierungen

Die Spezialfinanzierungen sind diejenigen Bereiche im Aufgabenspektrum der Gemeinde, welche verursachergerecht durch separate Gebühren finanziert werden müssen (nicht durch Steuern). Von Gesetzes wegen sind als Spezialfinanzierung die Wasserversorgung (Funktion 7101), die Abwasserbeseitigung (7201) sowie die Abfallbeseitigung (7301) zu führen. Weitere Spezialfinanzierungen kann die Gemeinde selber auf der Grundlage eines Reglements bestimmen (z.B. Antennenanlage, Wärmeverbund). Verwaltungsinterne Leistungen sind als interne Verrechnungen auszuweisen, wenn sie für oder durch Spezialfinanzierungen erfolgen. Um die Querfinanzierung dieser Bereiche durch allgemeine Steuermittel zu verhindern, werden die entsprechenden Funktionen im Rahmen des Rechnungsabschlusses «neutralisiert», und ihr Saldo mit dem Kapitalkonto der jeweiligen Spezialfinanzierung verrechnet. Aufwand und Ertrag der Spezialfinanzierung sind damit gleich hoch, die Funktionen der Spezialfinanzierungen sind saldoneutral. Das Gesamtergebnis der Rechnung ist deshalb gleich dem Ergebnis des allgemeinen Haushalts.

Erläuterungen des Gemeinderates zum Budget 2024

Allgemeines

Auf den Löhnen und Entschädigungen ist eine Teuerung von 2,6 % berechnet. Die effektive Teuerung für 2024 wird vom Landrat erst im November/Dezember 2023 definitiv festgelegt und gilt dann für die Gemeinde Niederdorf als verbindlich. Die Löhne für die Schule sind nach den Angaben der Schulleitung respektive des Kantons budgetiert. Abweichungen sind möglich, wenn Stellvertretungen eingesetzt werden müssen oder zusätzliche Stunden anfallen.

Das bestehende alte Verwaltungsvermögen wird im Jahr 2024 zu 5 % des Buchwertes am 31. Dezember 2013 abgeschrieben. Neues Verwaltungsvermögen, welches ab dem Jahr 2014 in Betrieb genommen wurde, ist nach den Abschreibungssätzen gemäss Anhang I der Gemeinderechnungsverordnung abzuschreiben. Die für 2024 geplanten Investitionen werden für die Abschreibungsberechnung noch nicht berücksichtigt.

Aufgrund der aktuellen Verhältnisse auf dem Kapitalmarkt und auf Empfehlung des Statistischen Amtes BL wird die interne Verzinsung auf 0,8 % festgelegt.

Erfolgsrechnung

Das Budget 2024 schliesst bei einem Aufwand von 8'692'675 Franken und einem Ertrag von 8'198'310 Franken mit einem Aufwandüberschuss von 494'365.00 Franken ab. Gegenüber dem Vorjahresbudget bedeutet dies eine Verschlechterung um 104'855.00 Franken.

Kommentare zur Erfolgsrechnung im Detail

Gemäss § 28 der Gemeinderechnungsverordnung ist die Erfolgsrechnung hinsichtlich wesentlicher Veränderungen gegenüber dem Budget des Vorjahres zu erläutern. Die wesentlichen Abweichungen sind:

- | | |
|--------------|---|
| 0220.3634.01 | Im Rahmen des Programms «Digitale Verwaltung 2022» ist der Kanton daran für alle Einwohnerinnen und Einwohner im Kanton ein kundenzentriertes Service-Portal aufzubauen. Die Kosten für Niederdorf belaufen sich auf CHF 2.50 pro Kopf. |
| 0220.3300.00 | Wegfall der ordentlichen Abschreibung von Einrichtungen, da die Einrichtungen der Gemeindeverwaltung im Jahr 2023 vollständig abgeschrieben werden. |
| 1401.3612.00 | Höhere Gesamtkosten wegen Mieten von neuen Räumlichkeiten und einer zusätzlichen Stelle für die Buchhaltung. Zudem werden mehr Klienten mit zeitintensiveren Abklärungen erwartet, was ebenfalls höhere Kosten verursacht. |
| 1500.3632.00 | U. a. wird eine Maskenwaschanlage für die Atemschutzgeräte angeschafft, um die Hygienevorschriften einhalten zu können. |
| 1620.3120.01 | Tiefere Stromkosten, da die Zivilschutzanlage weniger genutzt wird. |
| 2110.3020.00 | Die Lohnkosten basieren auf den Anstellungsverträgen und Angaben der Schulleitung. |
| 2120.3020.00 | Die Lohnkosten basieren auf den Anstellungsverträgen und Angaben der Schulleitung. |

GEMEINDE NIEDERDORF

2120.3113.05	Aufgrund der Vorgabe des Kantons werden weitere 24 iPads für die Schülerinnen und Schüler sowie Laptops angeschafft.
2120.3300.00	Wegfall der ordentlichen Abschreibung für die Harnos-Hardware, welche im Jahr 2014 für die Schulharmonisierung angeschafft werden musste.
2120.3632.00	Das Budget des Logopädischen Dienstes fällt infolge gestiegener Lohn- und Sozialabgaben sowie Mehrkosten wegen grösseren Zeitaufwendungen höher aus.
2172.3300.00	Da der Abschreibungssatz auf dem alten Verwaltungsvermögen für das laufende Jahr gemäss Vorgabe des Kantons unverändert vom Vorjahr übernommen worden ist, reduziert sich der Abschreibungsbetrag des Oberen Schulhauses entsprechend des tieferen Basisbetrages gegenüber dem Vorjahr.
2175.3119.03	Das bestehende Arbeitsgerüst muss infolge der Arbeitssicherheit durch ein neues mobiles Gerüst ersetzt werden.
3415.3151.01	Notwendiger Service an der Rasensprengeranlage auf dem Sportplatz, damit wieder die ganze Rasenfläche bewässert werden kann.
4120.3614	Zusammen mit den Gemeindebeiträgen ist wiederum mit höheren Pflegefinanzierungskosten zu rechnen.
4210.3636.00	Der Pro-Kopf-Beitrag wird für das laufende Jahr um CHF 15.00 auf neu CHF 115.00 pro Einwohnerin bzw. Einwohner erhöht.
4210.3636.04	Einbruch der Auftragslage bei der Spitex nach Corona. Die Defizite sind jeweils von den Gemeinden zu übernehmen. Durch diese Defizite reduziert sich das Organisationskapital und führt dazu, dass das Kapital um weitere CHF 80'000.00 (2 Tranche) erhöht werden muss. Der Anteil für Niederdorf beträgt CHF 13'950.00.
4902.3118.01	Einführung der Software Curadata für die zukünftige Bedarfsplanung und Evaluation der Altersstruktur in der Region.
5350.3637.00	Die Kosten der Finanzierungslücke zur Ergänzungsleistung müssen durch die Gemeinden übernommen werden. Es ist wiederum mit Mehrkosten zu rechnen, da davon auszugehen ist, dass mehr Personen Ergänzungsleistungen beziehen werden.
5601.3637.00	Zu erwartende Mietzinszuschüsse an Private gemäss Reglement.
5601.4611.00	Gemäss Reglementsanpassung werden 50 % der Mietzinszuschüsse durch den Kanton zurückerstattet.
5720/5722/5730	Die Budgetierung erfolgt auf der Basis der Rechnung 2022 und der Anzahl Personen, die derzeit Sozialhilfe beziehen.
5790.3130.00	Die Kosten für die Sozialhilfebetreuung Asyl werden nicht mehr separat unter dem Konto 5790.3130.01 ausgewiesen. Diese werden neu zusammen mit den Sozialhilfebetreuungskosten geführt.
6150.3040.00	Mehr Personen haben Anrecht auf Erziehungszulagen; dementsprechend höhere Auslagen.

GEMEINDE NIEDERDORF

6150.3111.41	Der bisherige Aufsitzmäher muss altershalber ersetzt werden.
6150.3119.09	Die Büroräumlichkeiten und Garderobe beim Werkhof werden mit einem Heizkörper ausgestattet.
6150.3144.04	Die Belagslöcher im Vorplatz der Liegenschaft Lampenbergerstrasse 10a müssen ausgebessert und geflickt werden.
6150.3300.04	Höhere Fahrzeugabschreibungen infolge der neuen Fahrzeuge Toyota und Kleintraktor Kubota.
6290	Infolge des grossen administrativen Aufwandes hat der Gemeinderat entschieden, ab 1. November 2023 auf den Verkauf von Tageskarten zu verzichten.
7101.3130.00	Generelle Preiserhöhung der Brunnenmeisterdienstleistungen durch die Heinis AG.
7101.3143.00	Es werden mit tieferen Kosten beim allgemeinen Netzerhalt gerechnet, da das Augenmerk auf der Umsetzung der neuen Wasserversorgung liegt.
7101.3612.00	Bis zur Umsetzung der neuen Wasserversorgung wird weiterhin Wasser bei der WWV AG bezogen. Der Bezug der letzten drei Jahre ist wegen des trockenen Sommers höher ausgefallen. Die aktuellen Bezüge sind wieder tiefer, somit fällt die Budgetierung auch tiefer aus.
7201.3611.00	Höhere Abwassermengen verursachen höhere Kosten. Zudem wird das Amt für industrielle Betriebe in den nächsten Jahren laufend in die Erweiterung und Sanierung von diversen ARAs investieren.
7300	Bei der Kontrolle des Amtes für Lebensmittelsicherheit und Veterinärwesen wurden an der Kadaverstelle Mängel festgestellt, welche kostenintensive Investitionen und bauliche Massnahmen verursacht hätten. Da Hölstein über eine einwandfrei funktionierende Kadaversammelstelle verfügt und noch freie Kapazität hatte, konnte mit Hölstein eine entsprechende Vereinbarung abgeschlossen werden.
7410.3142.01	Das Ufer entlang des Mettlenbächleins muss dringend unterhalten werden.
7500.3130.02	Die Felsreinigung beim Zwischenflühweg ist alle drei Jahre vorzunehmen. Die letzte Reinigung war im Jahr 2020.
7500.4611.01	Entschädigung vom Kanton an die Felsreinigung beim Zwischenflühweg.
9100.4000.00	Die Einkommenssteuern wurden nach Vorgabe des Kantons auf Basis der in der Jahresrechnung 2022 verbuchten Steuererträgen sowie den Prognoseerwartungen des Kantons budgetiert. Es ist gemäss den Einnahmen im Steuerjahr 2022 und den Mindereinnahmen der Vorjahre mit weniger Steuereinnahmen zu rechnen.
9100.4001.00	Die Vermögenssteuern wurden nach Vorgabe des Kantons auf Basis der in der Jahresrechnung 2022 verbuchten Steuererträgen sowie den Prognoseerwartungen des Kantons und unter Berücksichtigung der Einführung der Vermögenssteuerreform budgetiert.
9100.4010.00	Die Ertragssteuern wurden nach Vorgabe des Kantons auf Basis der in der Jahresrechnung 2022 verbuchten Steuererträgen sowie den Prognoseerwartungen des Kantons budgetiert.

GEMEINDE NIEDERDORF

9300.4622.00	Aufgrund den zu erwartenden tieferen Steuererträgen im Jahr 2023 wird mit einem entsprechend höherem Horizontalen Finanzausgleich gerechnet.
9610.3406.09	Verzinsung des neuen Darlehens über CHF 1,5 Mio.
9610.3406.10	Verzinsung des neuen Darlehen über CHF 3 Mio.

Investitionsrechnung

Für das Jahr 2024 sind insgesamt CHF 4'502'400.00 Franken an Investitionen geplant.

Kommentare zur Investitionsrechnung im Detail

Gemäss § 28 der Gemeinderechnungsverordnung ist die Investitionsrechnung hinsichtlich der wesentlichen Beträge zu erläutern:

- 1500.5620.01 Feuerwehr Frenke, neues Zugfahrzeug, Anteil Gemeinde Niederdorf.
- 6150.5010.40 Infolge anstehenden Bautätigkeiten im Gebiet Mettlen sind der Sunneweg und ein Teilstück der Stolltenstrasse neu zu erstellen.
- 6150.5010.46 Die Bennwilerstrasse, der Stolltenweg, die Sörzachstrasse und der Rebackerweg sollen mit einem Microsilbelag ausgestattet werden.
- 6150.5010.48 Infolge bevorstehenden Bautätigkeiten im Gebiet Hofacher sind der Hofackerweg und die Stichmatt neu zu erstellen.
- 6150.5010.49 Projektierungskredit für die geplante Sanierung des Winkelwegs, welche im Jahr 2025 umgesetzt werden soll.
- 7101.5030.17 Neue Wasserleitungen in den neu zu erstellenden Sunneweg und Teilstück der Stolltenstrasse.
- 7101.5030.21 Neue Wasserleitungen in den neu zu erstellenden Hofackerweg und Stichmatt.
- 7201.5030.10 Neue Kanalisation in den neu zu erstellenden Sunneweg und Teilstück der Stolltenstrasse.
- 7201.5030.11 Neue Kanalisation in den neu zu erstellenden Hofackerweg und Stichmatt.

Die Spezialfinanzierungen schliessen wie folgt ab:

7101	Wasserversorgung	Mehraufwand	CHF	72'560
7201	Abwasserbeseitigung	Mehraufwand	CHF	4'650
7301	Abfallbeseitigung	Mehrertrag	CHF	2'950

Auflistung der Finanzkennzahlen					
Einwohnergemeinde Niederdorf		Finanzkennzahlen Budget 2024			
Kennzahl	Budget 2024		B 2023	Ø 5 Jahre	Kantonale Richtwerte
	Wert	Bewertung	Wert	Wert	
Selbstfinanzierungsgrad - Gesamt - Allgemeiner Haushalt - SF Wasserversorgung - SF Abwasserbeseitigung	-5%	--	-2%	-19%	Der jährliche Selbstfinanzierungsgrad kann stark schwanken. Mittelfristig sollte der Selbstfinanzierungsgrad gegen 100% betragen, wobei auch der Stand der aktuellen Verschuldung und die Konjunkturlage (bei Hochkonjunktur möglichst über 100%) eine Rolle spielt.
	-5%	--	-4%	-25%	
	-9%	--	-2%	-216%	
	0%	--	N/V	N/V	
Zinsbelastungsanteil	0.6%	Gut	0.5%	0.1%	< 4% = Gut 4% - 10% = Genügend > 10% = Schlecht
Kapitaldienstanteil	5.3%	Tragbare Belastung	5.5%	3.9%	< 5% = Geringe Belastung 5% - 15% = Tragbare Belastung > 15% = Hohe Belastung
Selbstfinanzierungsanteil	-3%	Schlecht	-1%	-2%	> 20% = Gut 10% - 20% = Mittel < 10% = Schlecht
Investitionsanteil	36%	Sehr starke Investitionstätigkeit	35%	21%	< 10% = Schwache Investitionstätigkeit 10% - 20% = Mittlere Investitionstätigkeit 20% - 40% = Starke Investitionstätigkeit > 40% = Sehr starke Investitionstätigkeit

Ergebnisübersicht

Gemeinde Niederdorf
Buchungsperiode 2024

	Budget 2024		Budget 2023		Rechnung 2022	
	Aufwand	Ertrag	Aufwand	Ertrag	Aufwand	Ertrag
ERFOLGSRECHNUNG	8'692'675	8'198'310	8'105'210	7'715'700	8'057'618.08	7'852'821.90
+ Betriebliches Ergebnis:	Aufwandüberschuss Ertragsüberschuss	567'415		484'160		726'427.40
+ Ergebnis aus Finanzierung:	Aufwandüberschuss Ertragsüberschuss	73'050	94'650		267'231.22	
= Operatives Ergebnis (Betrieb & Finanzierung)	Aufwandüberschuss Ertragsüberschuss		494'365	389'510		459'196.18
+ Ausserordentliches Ergebnis:	Aufwandüberschuss Ertragsüberschuss				254'400.00	
= Gesamtergebnis (operativ & ausserordentlich)	Aufwandüberschuss Ertragsüberschuss		494'365	389'510		204'796.18
INVESTITIONSRECHNUNG	4'502'400		3'952'100		794'083.25	63'375.60
Zunahme der Nettoinvestitionen		4'502'400		3'952'100		730'707.65
Abnahme der Nettoinvestitionen						

Erfolgsrechnung

Gemeinde Niederdorf
Buchungsperiode 2024

	Budget 2024		Budget 2023		Rechnung 2022	
	Aufwand	Ertrag	Aufwand	Ertrag	Aufwand	Ertrag
0 Allgemeine Verwaltung Nettoaufwand	892'965	110'050 782'915	902'820	109'590 793'230	1'096'965.32	115'312.34 981'652.98
1 Oeffentliche Sicherheit Nettoaufwand	508'450	128'850 379'600	462'060	127'850 334'210	372'150.31	151'594.15 220'556.16
2 Bildung Nettoaufwand	3'103'770	242'350 2'861'420	2'960'390	243'250 2'717'140	2'686'695.29	267'313.05 2'419'382.24
3 Kultur und Freizeit Nettoaufwand	99'900	99'900	81'600	81'600	82'509.70	810.00 81'699.70
4 Gesundheit Nettoaufwand	1'045'800	161'150 884'650	971'550	153'650 817'900	958'577.05	178'544.35 780'032.70
5 Soziale Wohlfahrt Nettoaufwand	1'218'550	188'000 1'030'550	1'014'800	145'600 869'200	1'278'455.40	315'340.60 963'114.80
6 Verkehr Nettoaufwand	655'250	113'200 542'050	644'750	99'800 544'950	633'842.36	122'771.16 511'071.20
7 Umwelt und Raumplanung Nettoaufwand	915'730	751'810 163'920	840'540	727'760 112'780	1'079'356.20	933'352.75 146'003.45
8 Volkswirtschaft Nettoaufwand	23'310	8'100 15'210	26'410	7'950 18'460	24'184.10	7'435.00 16'749.10
9 Finanzen und Steuern Nettoertrag	228'950 6'265'850	6'494'800	200'290 5'899'960	6'100'250	5'915'466.15	5'760'348.50
Total Aufwandüberschuss	8'692'675	8'198'310 494'365	8'105'210	7'715'700 389'510	8'057'618.08	7'852'821.90 204'796.18
T o t a l	8'692'675	8'692'675	8'105'210	8'105'210	8'057'618.08	8'057'618.08

Erfolgsrechnung

Gemeinde Niederdorf
Buchungsperiode 2024

Einwohnergemeinde Artengliederung	Budget 2024		Budget 2023		Rechnung 2022	
	Aufwand	Ertrag	Aufwand	Ertrag	Aufwand	Ertrag
Einwohnergemeinde	8'692'675	8'198'310 494'365	8'105'210	7'715'700 389'510	8'057'618.08	8'057'618.08
3 Aufwand	8'692'675		8'105'210		8'057'618.08	
30 Personalaufwand	3'157'125		3'017'420		2'770'869.32	
31 Sach- übriger Betriebsaufwand	1'797'100		1'777'990		1'674'708.21	
33 Abschr. Verwaltungsvermögen	364'400		374'350		379'010.75	
34 Finanzaufwand	109'700		93'700		53'171.59	
35 Einlagen Fonds/Spezialfinanz- ierungen	2'950		8'400		55'021.75	
36 Transferaufwand	2'850'300		2'501'050		2'841'536.46	
39 Interne Verrechnungen	411'100		332'300		283'300.00	
4 Ertrag		8'198'310		7'715'700		8'057'618.08
40 Fiskalertrag		3'566'000		4'125'000		3'502'980.45
41 Regalien und Konzessionen		7'750		7'700		7'975.00
42 Entgelte		835'350		871'250		1'060'688.29
43 Verschiedene Erträge						196'844.60
44 Finanzertrag		182'750		188'350		320'402.81
45 Entnahmen Fonds-/Spezial- finanzierungen		77'210		91'860		83'645.15
46 Transferertrag		3'118'150		2'099'240		2'142'585.60
48 Ausserordentlicher Ertrag						254'400.00
49 Interne Verrechnungen		411'100		332'300		488'096.18

Erfolgsrechnung

Gemeinde Niederdorf
Buchungsperiode 2024

Einwohnergemeinde Artengliederung		Budget 2024		Budget 2023		Rechnung 2022	
		Aufwand	Ertrag	Aufwand	Ertrag	Aufwand	Ertrag
3	Aufwand	8'692'675		8'105'210		8'057'618.08	
30	Personalaufwand	3'157'125		3'017'420		2'770'869.32	
300	Behörden und Kommissionen	181'700		168'650		155'758.05	
3000	Behörden und Kommissionen	181'700		168'650		155'758.05	
301	Löhne Verwaltung/Betrieb	868'050		859'200		832'655.45	
3010	Löhne Verwaltung/Betrieb	868'050		859'200		832'655.45	
302	Löhne der Lehrpersonen	1'565'100		1'469'500		1'545'128.60	
3020	Löhne der Lehrpersonen	1'565'100		1'469'500		1'545'128.60	
304	Zulagen	28'550		23'300		30'301.65	
3040	Erziehungszulagen	28'550		23'300		30'301.65	
305	Arbeitgeberbeiträge	486'925		471'770		195'122.72	
3050	AHV, IV, EO, ALV, VK	164'910		158'610		156'128.75	
3052	Pensionskassen	251'550		244'650		28'581.68-	
3053	Unfallversicherungen	16'540		17'280		16'399.25	
3054	Familienausgleichskasse	31'775		30'280		29'929.95	
3055	Krankentaggeldversicherungen	22'150		20'950		21'246.45	
309	Übriger Personalaufwand	26'800		25'000		11'902.85	
3090	Aus-Weiterbildung Personal	14'500		15'500		2'950.40	
3091	Personalrekrutierung	2'000				2'303.25	
3099	Sonstiger Personalaufwand	10'300		9'500		6'649.20	
31	Sach- übriger Betriebsaufwand	1'797'100		1'777'990		1'674'708.21	
310	Material- und Warenaufwand	119'100		142'900		127'859.36	
3100	Büromaterial	6'200		7'500		4'016.19	
3101	Betriebs-, Verbrauchsmaterial	51'250		48'250		41'048.40	
3102	Drucksachen, Publikationen	21'000		20'300		18'837.05	
3103	Fachliteratur, Zeitschriften	1'350		1'350		1'776.00	
3104	Lehrmittel	38'800		36'300		34'042.22	

Erfolgsrechnung

Gemeinde Niederdorf
Buchungsperiode 2024

Einwohnergemeinde Artengliederung		Budget 2024		Budget 2023		Rechnung 2022	
		Aufwand	Ertrag	Aufwand	Ertrag	Aufwand	Ertrag
3109	Übriger Material- Warenaufwand	500		29'200		28'139.50	
311	Mobilien, Maschinen, Fahrzeuge	98'150		67'550		79'723.33	
3110	Büromöbel und -geräte	500				10'805.90	
3111	Apparate, Maschinen, Fahrzeuge Werkzeuge	36'000		23'500		37'920.60	
3112	Dienstkleider	4'500		4'900		2'786.30	
3113	Hardware	21'000		19'100		13'927.30	
3118	Immaterielle Anlagen	17'750		7'350		6'741.58	
3119	Übrige Anschaffungen	18'400		12'700		7'541.65	
312	Ver- und Entsorgung	195'500		204'050		147'313.55	
3120	Ver- und Entsorgung	195'500		204'050		147'313.55	
313	Dienstleistungen und Honorare	909'300		874'590		759'675.91	
3130	Dienstleistungen Dritter	603'950		598'450		530'114.92	
3131	Planungen/Projektierung Dritte					423.60	
3132	Honorare ext.Berater,Gutachter Fachexperten	267'100		237'000		191'632.10	
3133	Informatik-Nutzungsaufwand	1'250		1'990		2'005.29	
3134	Sachversicherungsprämien	33'300		33'550		31'888.00	
3137	Steuern und Gebühren	3'700		3'600		3'612.00	
314	Unterhalt Baulicher/Betriebl.	259'250		287'050		357'377.20	
3140	Unterhalt an Grundstücken	15'000		6'500		4'133.00	
3141	Unterhalt Strassen/Wege	68'500		80'000		49'370.25	
3142	Unterhalt Wasserbau	25'000		5'000		47'028.60	
3143	Unterhalt übrige Tiefbauten	123'600		163'600		226'983.00	
3144	Unterhalt Hochbauten	27'150		31'950		29'862.35	
315	Unterhalt Mobilien/immaterielle Anlagen	71'300		57'700		46'748.47	
3150	Unterhalt Büromöbel und Geräte	1'600		1'100		1'317.92	
3151	Unterhalt Apparate,Maschinen, Fahrzeuge,Werkzeuge	55'900		44'750		31'519.35	
3153	Informatik-Unterhalt(Hardware)					10'429.80	
3158	Unterhalt immaterielle Anlagen	13'300		11'850		3'481.40	

Erfolgsrechnung

Gemeinde Niederdorf
Buchungsperiode 2024

Einwohnergemeinde Artengliederung	Budget 2024		Budget 2023		Rechnung 2022	
	Aufwand	Ertrag	Aufwand	Ertrag	Aufwand	Ertrag
3159	Unterhalt üb. mobile Anlagen	500				
316	Mieten, Leasing, Pachten, Benützungskosten	68'600		67'650		67'545.36
3160	Miete und Pacht Liegenschaften	4'550		4'550		5'770.30
3161	Mieten Mobilien	2'700		2'700		1'147.86
3162	Raten für operatives Leasing	61'350		60'400		60'627.20
317	Spesenentschädigungen	25'800		26'700		20'815.98
3170	Reisekosten und Spesen	15'900		18'400		10'946.78
3171	Exkursionen, Schulreisen,Lager	9'900		8'300		9'869.20
318	Wertberichtigung Forderungen	44'000		44'000		61'495.35
3180	Wertberichtigung Forderungen					2'512.70-
3181	Tatsächliche Ford.Verluste					29'336.85
3182	Wertberichtigung NP					12'971.30-
3183	Tatsächliche Ford.Verluste NP	44'000		44'000		47'297.20
3184	Wertberichtigung JP					153.30
3185	Tatsächliche Ford.Verluste JP					192.00
319	Verschiedener Betriebsaufwand	6'100		5'800		6'153.70
3199	Übriger Betriebsaufwand	6'100		5'800		6'153.70
33	Abschr. Verwaltungsvermögen	364'400		374'350		379'010.75
330	Abschreibungen Sachanlagen	356'450		366'400		372'332.15
3300	Planmässige Absch.Sachanlagen	351'950		360'200		367'848.75
3301	Ausserplanmässige Abschreibung Sachanlagen	4'500		6'200		4'483.40
332	Abschr. Immaterielle Anlagen	7'950		7'950		6'678.60
3320	Planmässige Absch.immaterielle Anlagen	7'950		7'950		6'678.60
34	Finanzaufwand	109'700		93'700		53'171.59
340	Zinsaufwand	105'600		89'600		45'474.75

Erfolgsrechnung

Gemeinde Niederdorf
Buchungsperiode 2024

Einwohnergemeinde Artengliederung	Budget 2024		Budget 2023		Rechnung 2022	
	Aufwand	Ertrag	Aufwand	Ertrag	Aufwand	Ertrag
3403 Vergütungszinsen/Skonti Steuern	2'700		2'900		2'776.45	
3406 Verzinsung langf. Finanzver- bindlichkeiten	102'900		86'700		42'614.55	
3409 Übrige Passivzinsen					83.75	
341 Realisierte Verluste Finanz- vermögen					375.60	
3411 Realisierte Verluste auf Sach- anlagen					375.60	
342 Kapitalbeschaffung und -verwaltung	250		250		266.24	
3420 Kapitalbeschaffung und -verwaltung	250		250		266.24	
343 Liegenschaftenaufwand Finanz- vermögen	3'850		3'850		3'311.00	
3431 Nicht baulicher Unterhalt Fi- nanzvermögen	200		200			
3439 Übriger Liegenschaftsaufwand Finanzvermögen	3'650		3'650		3'311.00	
349 Verschiedener Finanzaufwand					3'744.00	
3499 Übriger Finanzaufwand					3'744.00	
35 Einlagen Fonds/Spezialfinanz- ierungen	2'950		8'400		55'021.75	
351 Einlagen Fonds/Spezialfinanz- ierungen im Eigenkapital	2'950		8'400		55'021.75	
3510 Einlagen Spezialfinanzierung	2'950		8'400		55'021.75	
36 Transferaufwand	2'850'300		2'501'050		2'841'536.46	
361 Entschädigung an Gemeinwesen	1'200'250		1'086'750		1'203'937.40	
3611 Entschädigung an Kanton	314'400		293'100		377'838.50	

Erfolgsrechnung

Gemeinde Niederdorf
Buchungsperiode 2024

Einwohnergemeinde Artengliederung		Budget 2024		Budget 2023		Rechnung 2022	
		Aufwand	Ertrag	Aufwand	Ertrag	Aufwand	Ertrag
3612	Entschädigung Gemeinden Zweckverbände	270'850		203'650		252'159.65	
3614	Entschädigung öff. Unternehmen	615'000		590'000		573'939.25	
362	Finanz- und Lastenausgleich	18'200		18'200		18'240.00	
3625	Finanzierung Solidaritätsbei- trag	18'200		18'200		18'240.00	
363	Beitrag Gemeinwesen / Dritte	1'631'850		1'396'100		1'619'359.06	
3631	Beitrag an Kanton	211'950		228'600		270'165.20	
3632	Beitrag Gemeinden/Zweckverband	325'650		315'150		284'322.66	
3634	Beitrag öff. Unternehmen	10'850		10'700		923.00	
3635	Beitrag private Unternehmen	16'650		8'500		11'921.85	
3636	Beitrag private Organisation ohne Erwerbszweck	273'650		230'150		219'868.90	
3637	Beitrag private Haushalte	793'100		603'000		832'157.45	
39	Interne Verrechnungen	411'100		332'300		283'300.00	
391	Dienstleistungen	35'200		32'100		32'100.00	
3910	Int. Verr. Dienstleistungen	35'200		32'100		32'100.00	
392	Pacht,Mieten,Benützungskosten	29'000		29'000		29'000.00	
3920	Interne Verrechnungen Pacht, Mieten, Benützungskosten	29'000		29'000		29'000.00	
393	Betriebs-Verwaltungskosten	319'900		271'200		222'200.00	
3930	Int. Verr. Betriebs-Verwaltung	319'900		271'200		222'200.00	
394	Kalk. Zinsen und Finanzaufwand	27'000					
3940	Int.Verr.kalk. Zinsen/Finanzen	27'000					

Erfolgsrechnung

Gemeinde Niederdorf
Buchungsperiode 2024

Einwohnergemeinde Artengliederung		Budget 2024		Budget 2023		Rechnung 2022	
		Aufwand	Ertrag	Aufwand	Ertrag	Aufwand	Ertrag
4	Ertrag		8'198'310		7'715'700		8'057'618.08
40	Fiskalertrag		3'566'000		4'125'000		3'502'980.45
400	Steuern natürliche Personen		3'345'000		3'845'000		3'235'203.10
4000	Einkommenssteuern NP		2'970'000		3'375'000		2'819'148.15
4001	Vermögenssteuern NP		290'000		390'000		316'129.10
4002	Quellensteuern NP		85'000		80'000		99'925.85
401	Steuern juristische Personen		221'000		280'000		267'777.35
4010	Ertragssteuern JP		185'000		240'000		232'906.40
4011	Kapitalsteuern JP		36'000		40'000		34'870.95
41	Regalien und Konzessionen		7'750		7'700		7'975.00
410	Regalien		1'850		1'850		1'500.00
4100	Regalien		1'850		1'850		1'500.00
412	Konzessionen		5'900		5'850		6'475.00
4120	Konzessionen		5'900		5'850		6'475.00
42	Entgelte		835'350		871'250		1'060'688.29
420	Ersatzabgaben		77'000		79'000		110'566.05
4200	Ersatzabgaben		77'000		79'000		110'566.05
421	Gebühren für Amtshandlungen		34'400		38'100		30'017.93
4210	Gebühren für Amtshandlungen		34'400		38'100		30'017.93
424	Benützungsgebühren und DL		638'900		634'500		655'329.65
4240	Benützungsgebühren und DL		638'900		634'500		655'329.65
425	Erlös aus Verkäufen		900		31'000		41'905.41
4250	Verkäufe		900		31'000		41'905.41
426	Rückerstattungen		82'950		87'550		219'742.95

Erfolgsrechnung

Gemeinde Niederdorf
Buchungsperiode 2024

Einwohnergemeinde Artengliederung		Budget 2024		Budget 2023		Rechnung 2022	
		Aufwand	Ertrag	Aufwand	Ertrag	Aufwand	Ertrag
4260	Rückerstattungen Dritter		82'950		87'550		219'742.95
427	Bussen		1'200		1'100		1'154.25
4270	Bussen		1'200		1'100		1'154.25
429	Übrige Entgelte						1'972.05
4293	Eing. bereits abgesch. Steuer- forderung NP						1'972.05
43	Verschiedene Erträge						196'844.60
439	Übriger Ertrag						196'844.60
4391	Übertrag Investitionsrechnung						196'844.60
44	Finanzertrag		182'750		188'350		320'402.81
440	Zinsertrag		56'500		56'200		56'653.35
4401	Zinsen Forderungen und KK		1'500		1'200		2'772.35
4403	Verzugszinsen Steuern		55'000		55'000		53'881.00
441	Real. Gewinne Finanzvermögen						141'634.00
4411	Real. Gewinne Sachanlagen						141'634.00
442	Beteiligungsertrag Finanz- vermögen		12'750		12'750		12'739.00
4420	Dividenden		12'750		12'750		12'739.00
443	Liegenschaftenertrag Finanz- vermögen		72'500		77'400		74'170.70
4430	Pacht-Mietzinse Liegenschaften Finanzvermögen		72'500		77'400		74'170.70
445	Ertrag Darlehen/Beteiligungen Verwaltungsvermögen		15'000		15'000		15'000.00
4450	Ertrag Darlehen Verwaltungs- vermögen		15'000		15'000		15'000.00

Erfolgsrechnung

Gemeinde Niederdorf
Buchungsperiode 2024

Einwohnergemeinde Artengliederung	Budget 2024		Budget 2023		Rechnung 2022	
	Aufwand	Ertrag	Aufwand	Ertrag	Aufwand	Ertrag
446 Ertrag öffentl. Unternehmen		1'300		1'300		1'300.00
4463 Ertrag privatrechtliche Unternehmen öff. Hand		1'300		1'300		1'300.00
447 Liegenschaftenertrag Ver- waltungsvermögen		24'700		25'700		24'925.00
4470 Pacht- Mietzinse Liegenschaft Verwaltungsvermögen		20'700		20'700		20'675.00
4472 Benützungsgebühren Liegen- schaften Verwaltungsvermögen		4'000		5'000		4'250.00
449 Übriger Finanzertrag						6'019.24-
4490 Aufwertungen Verwaltungs- vermögen						6'019.24-
45 Entnahmen Fonds-/Spezial- finanzierungen		77'210		91'860		83'645.15
451 Entnahmen Fonds-/Spezial- finanzierungen Eigenkapital		77'210		91'860		83'645.15
4510 Entnahmen Spezialfinanzierung		77'210		91'860		83'645.15
46 Transferertrag		3'118'150		2'099'240		2'142'585.60
460 Ertragsanteile von Dritten		82'450		74'100		55'038.85
4600 Anteil an Bundeserträgen		82'450		74'100		55'038.85
461 Entschädigungen Gemeinwesen		216'300		165'740		327'744.25
4610 Entschädigungen vom Bund		2'600		2'600		3'945.40
4611 Entschädigungen vom Kanton		183'600		135'400		295'692.45
4612 Entschädigungen Gemeinden und Zweckverbänden		30'100		27'740		28'106.40
462 Finanz- und Lastenausgleich		2'354'900		1'418'000		1'356'572.00
4621 Lastenabgeltungen		108'200		102'000		102'203.00
4622 Ressourcenausgleich		2'200'000		1'316'000		1'254'369.00

Erfolgsrechnung

Gemeinde Niederdorf
Buchungsperiode 2024

Einwohnergemeinde Artengliederung	Budget 2024		Budget 2023		Rechnung 2022	
	Aufwand	Ertrag	Aufwand	Ertrag	Aufwand	Ertrag
4625	Solidaritätsbeitrag					46'700
463	Beiträge Gemeinwesen / Dritte		463'300		440'700	401'243.61
4630	Beiträge vom Bund		4'450		4'450	4'060.00
4631	Beiträge vom Kanton		364'600		355'300	313'296.01
4632	Beiträge Gemeinden und Zweck- verbänden		94'250		80'950	83'887.60
469	Verschiedener Transferertrag		1'200		700	1'986.89
4699	Rückverteilungen		1'200		700	1'986.89
48	Ausserordentlicher Ertrag					254'400.00
484	Ausserordentliche Finanzertrag					6'400.00
4840	Ausserordentliche Finanzertrag					6'400.00
489	Entnahmen aus dem Eigenkapital					248'000.00
4894	Entnahmen aus finanzpoliti- scher Reserve					248'000.00
49	Interne Verrechnungen		411'100		332'300	488'096.18
491	Dienstleistungen		35'200		32'100	32'100.00
4910	Int. Verr. Dienstleistungen		35'200		32'100	32'100.00
492	Pacht, Mieten, Benützungskosten		29'000		29'000	29'000.00
4920	Int. Verr. Pacht, Mieten, Benützungskosten		29'000		29'000	29'000.00
493	Betriebs-Verwaltungskosten		319'900		271'200	222'200.00
4930	Int. Verr. Betriebs-Verwaltung		319'900		271'200	222'200.00
494	Kalk. Zinsen und Finanzaufwand		27'000			
4940	Int. Verr. kalk. Zinsen und Finanzaufwand		27'000			
900	Abschluss Erfolgsrechnung					204'796.18

Erfolgsrechnung

Gemeinde Niederdorf
Buchungsperiode 2024

Einwohnergemeinde
Artengliederung

	Budget 2024		Budget 2023		Rechnung 2022	
	Aufwand	Ertrag	Aufwand	Ertrag	Aufwand	Ertrag
9001 Aufwandüberschuss						204'796.18

Erfolgsrechnung

Gemeinde Niederdorf
Buchungsperiode 2024

Einwohnergemeinde		Budget 2024		Budget 2023		Rechnung 2022	
		Aufwand	Ertrag	Aufwand	Ertrag	Aufwand	Ertrag
0	ALLGEMEINE VERWALTUNG	892'965	110'050	902'820	109'590	1'096'965.32	115'312.34
01	Legislative und Exekutive	189'405	1'800	183'360	240	153'119.83	2'021.20
011	Legislative	34'655	300	35'360		25'773.90	280.00
0110	Gemeindeversammlung	34'655	300	35'360		25'773.90	280.00
3000.01	GRPK, Entschädigungen	12'600		12'000		12'040.00	
3000.02	Wahlbüro, Entschädigungen Regierungsrats- und Nationalratswahlen 2023	7'500		8'000		3'412.50	
3050.00	AHV, IV, EO, ALV, VK	300		450		290.35	
3053.01	GRPK, UVG Pauschal versichert	40		40		36.95	
3053.02	Wahlbüro, UVG Pauschal versichert	10		20		10.50	
3054.00	Familienausgleichskasse	55		100		55.20	
3090.01	GRPK, Aus- und Weiterbildung	500		500		0.00	
3100.01	Büromaterial	200		200		0.00	
3102.00	Drucksachen, EGV Druck Einladungen, Jahresrechnung und Budget	4'000		4'000		3'809.20	
3102.01	Drucksachen, Abstimmung/Wahlen	2'500		2'500		710.00	
3118.02	Software Wahlbüro Jährliche Lizenz	150		150		150.00	
3130.00	Porti EGV und Abstimmungen	4'000		4'600		3'327.90	
3130.02	Einpacken Abstimm-Wahlmaterial	900		1'200		848.80	
3170.01	Repräsentationen, GRPK	300		300		0.00	
3170.02	Repräsentationen, Wahlbüro	300		300		0.00	
3170.03	Repräsentationen, EGV	1'000		1'000		1'082.50	
3199.01	GRPK, übriger Betriebsaufwand	300		0		0.00	
4612.00	Entschädigung GRPK von Verbund Versorgungsregion		300		0		280.00
012	Exekutive	154'750	1'500	148'000	240	127'345.93	1'741.20
0120	Gemeinderat	154'750	1'500	148'000	240	127'345.93	1'741.20
3000.01	Entschädigungen	130'200		119'000		111'019.55	

Erfolgsrechnung

Gemeinde Niederdorf
Buchungsperiode 2024

Einwohnergemeinde	Budget 2024		Budget 2023		Rechnung 2022	
	Aufwand	Ertrag	Aufwand	Ertrag	Aufwand	Ertrag
3000.02 Projektgruppe Baumgarten	500		0		447.50	
3050.00 AHV, IV, EO, ALV, VK	5'100		5'600		4'806.60	
3052.00 Pensionskassen	3'000		2'900		2'841.00	
3053.01 GR, Unfallversicherungen Gemeindepräsident Pauschal versichert	350		350		345.75	
3054.00 Familienausgleichskasse	1'000		1'100		913.85	
3090.01 Aus- und Weiterbildung	2'000		2'000		0.00	
3099.01 Sonstiger Personalaufwand GR Inkl. Antritts- und Abschiedsgeschenke	2'000		2'000		1'025.90	
3099.02 Projektgruppe Baumgarten	0		0		240.00	
3099.03 Personalesen	2'000		2'000		678.60	
3100.01 Büromaterial	300		300		0.00	
3118.01 Support Software	500		500		167.50	
3134.01 Amtskautionsversicherung	0		950		0.00	
3170.01 GR, Repräsentationen	3'000		3'000		2'238.03	
3170.02 Repräsentationen Neujahrsapéro	3'000		2'500		1'508.65	
3170.05 Einweihungsfest Waldenburger- bahn	0		4'000		0.00	
3199.01 Geschenke Senioren-Geburtstage	1'000		1'000		828.00	
3199.02 Ehrungen	800		800		285.00	
4260.01 Rückerstattungen Dritter		0		0		61.20
4612.00 Entschädigungen Sitzungsgelder		1'500		240		1'680.00
02 Allgemeine Dienste	703'560	108'250	719'460	109'350	943'845.49	113'291.14
022 Allgemeine Dienste	667'700	104'250	671'600	104'350	616'426.39	108'951.14
0220 Gemeindeverwaltung	667'700	104'250	671'600	104'350	616'426.39	108'951.14
3010.00 Löhne Verwaltungspersonal	369'100		363'800		345'761.30	
3010.01 Bfu Sicherheitsbeauftragter	600		600		376.25	
3040.00 Erziehungszulagen	4'400		4'400		4'392.00	
3050.00 AHV, IV, EO, ALV, VK	24'300		23'950		22'488.35	
3052.00 Pensionskasse	45'100		42'050		40'109.40	
3053.00 Unfallversicherung	3'500		3'550		3'353.65	
3054.00 Familienausgleichskasse	4'650		4'550		4'321.70	
3055.00 Krankentaggeldversicherung	3'300		3'250		3'077.40	

Erfolgsrechnung

Gemeinde Niederdorf
Buchungsperiode 2024

Einwohnergemeinde	Budget 2024		Budget 2023		Rechnung 2022	
	Aufwand	Ertrag	Aufwand	Ertrag	Aufwand	Ertrag
3090.00 Aus- und Weiterbildung	2'000		3'000		715.80	
3091.00 Personalrekrutierung	0		0		2'303.25	
3099.00 Getränke	2'800		2'000		2'877.10	
3100.00 Büromaterial, Druckerpatronen	5'000		6'000		3'255.99	
3101.00 Betriebs-, Verbrauchsmaterial	600		600		520.00	
3102.00 Druck Dorfblatt	5'200		4'600		5'327.20	
3102.01 Amtliche Publikationen	4'100		5'000		3'663.45	
3103.02 Abo Volksstimme	150		150		119.00	
3103.03 Abo Tageszeitung	400		400		368.00	
3110.00 Büromöbel und -geräte	0		0		122.80	
3113.01 Neuer Drucker für Kommissionen	0		1'100		0.00	
3118.00 Lizenz isys-Protokollsoftware	500		500		508.35	
3118.01 HIsoft, Lizenzen Website Gemeinde	1'250		1'250		1'211.60	
3118.05 Nutzung App 'Gemeinde News'	400		400		386.45	
3118.08 Baselnetgroup Firewall-Lizenz	1'200		650		1'899.85	
3119.00 Schlüsselsystem KABA inkl. Ersatz und neue Anschaffungen über alle Liegenschaften	3'000		2'000		1'953.05	
3130.00 Porti	6'600		6'500		7'200.50	
3130.01 Telefongebühren & Internet	3'100		3'300		2'783.95	
3130.02 Frühzustellung Post	1'200		1'200		1'196.40	
3130.03 Betreuungskosten	1'000		700		2'208.60	
3130.04 Identitätskarten-Gebühren	4'000		3'500		4'229.20	
3130.05 Verteilung ObZ	8'200		8'500		7'314.55	
3130.10 CH-Gemeindeverband, Beitrag Verbuchung neu unter 0220.3634.02	0		0		480.00	
3130.11 VBLG-Beitrag Verbuchung neu unter 0220.3634.03	0		0		5'104.40	
3130.14 VSED (Einwohner), Beitrag Verbuchung neu unter 0220.3634.04	0		0		70.00	
3130.15 Vorsorgekommission PK Gemeinden Frenkentaler Verbuchung neu unter 0220.3636.00	0		0		150.00	
3130.16 DUN DV Urhebernutzer	300		300		317.75	
3130.17 GFV Gemeindefachverband BL Verbuchung neu unter 0220.3636.05	0		0		150.00	
3130.19 Unterstützung Finanzen Unterstützung durch Dritte der Abteilung Finanzen bei Fachfragen und Jahresabschluss	1'000		1'000		0.00	
3132.00 Rechtsberatung Einwohnerdienst	5'000		2'000		4'274.60	

Erfolgsrechnung

Gemeinde Niederdorf
Buchungsperiode 2024

Einwohnergemeinde	Budget 2024		Budget 2023		Rechnung 2022	
	Aufwand	Ertrag	Aufwand	Ertrag	Aufwand	Ertrag
3132.01 ext. Beratungen/Fachberatungen	10'000		20'000		0.00	
3132.02 Baugesuchsprüfung durch die Gemeinde Bubendorf	3'000		5'000		2'835.80	
3133.00 Internetkosten Kanton	400		400		375.00	
3133.01 Internetkosten VTX	750		750		733.60	
3134.00 Basler, Sachversicherung	600		600		583.55	
3134.01 Basler Haftpfl. Versicherung	3'100		3'200		3'059.70	
3134.02 Dextra, Rechtschutz	800		850		762.90	
3151.00 Unterhalt Apparate + Maschinen	2'000		2'000		1'001.45	
3158.00 IT Support	400		0		409.25	
3161.00 Miete Aktenvernichter	500		500		423.25	
3162.00 EDV-Hardware, Leasingraten	21'100		20'700		20'283.25	
3162.01 EDV-Software, Leasingraten	26'100		25'400		25'349.90	
3162.02 Sharp-Kopiergerät, Leasing Inkl. Kosten für Kopien	5'500		6'500		5'592.45	
3162.03 Miete Zahlterminal SIX Payment	500		500		517.20	
3162.04 Frankiermaschine Leasing	550		550		529.90	
3170.00 Spesen	4'500		4'500		4'047.60	
3181.01 Tatsächl. Forderungsverluste	0		0		443.10	
3300.00 Abschreibungen Einrichtungen	0		4'850		4'839.90	
3611.00 Bezugsentschädigung Steuern	24'000		24'000		22'820.00	
3611.01 Veranlagungsentschädig. Steuern	31'000		31'000		28'080.00	
3631.00 Einführung eUmzug	400		400		3.30-	
3634.01 Kundenzentriertes Service- Portal	4'600		4'550		0.00	
Kommunale digitale Dienstleistungen im kundenzentrierten Einwohnerportal des Kantons BL						
3634.02 Beitrag CH-Gemeindeverband	500		500		0.00	
3634.03 Beitrag VBLG	4'500		4'500		0.00	
3634.04 Beitrag VSED (Einwohner)	200		100		0.00	
3634.05 Beitrag GFV Gemeindefach- verband BL	150		150		0.00	
3636.00 Präsidium Gde Frenkentäler Vorsorgekommission BLPK	0		150		0.00	
3930.00 Int. Verr. Reinigung	6'800		7'500		7'500.00	
3930.01 Int. Verr. Unterhalt	1'900		1'650		1'650.00	
3930.02 Int. Verr. Unterhalt Werkhof	1'900		0		0.00	
4210.01 Baubewilligungsgebühren		8'000		12'000		7'716.33
4210.02 Identitätskarten-Gebühren		6'500		5'600		6'615.00

Erfolgsrechnung

Gemeinde Niederdorf
Buchungsperiode 2024

Einwohnergemeinde	Budget 2024		Budget 2023		Rechnung 2022	
	Aufwand	Ertrag	Aufwand	Ertrag	Aufwand	Ertrag
4210.03 Bescheinigungsgebühren		2'400		2'200		2'570.00
4210.05 Reklamebewilligungsgebühren		100		100		0.00
4210.06 Mahnspesen		500		400		705.00
4210.07 Gebührenanteil Steuerinkasso		3'800		4'000		3'943.20
4210.08 Aufgrabungsbewilligungen		300		300		150.00
4210.09 Allmendbewilligungen		100		100		300.00
4210.10 Verwaltungsgebühren		200		200		400.00
4250.02 Porti/Kopien Dritte		300		200		297.21
4260.00 Inserate Dorfblatt		1'300		1'000		1'330.00
4260.01 Betreuungskosten		1'000		600		837.10
4260.02 Rückerstattungen Dritter		0		0		8'697.60
4270.01 Bussen		0		0		154.20
4612.00 Entschädigung Musikschule		50		50		85.00
Verrechnung Benutzung Drucker						
4612.02 Entschädigung Kirchgemeinden		14'000		15'000		12'550.50
4612.03 Entschädigung Versorgungs- region Waldenburgerthal plus		1'500		1'500		1'500.00
4910.00 Int.Verr. DL KJZP		12'000		11'000		11'000.00
4910.02 Int.Verr. DL Wasser		12'000		11'000		11'000.00
4910.03 Int.Verr. DL Abwasser		8'000		7'000		7'000.00
4910.04 Int.Verr. DL Abfallbeseitigung		3'200		3'100		3'100.00
4920.00 Int.Verr. EDV KJZP		5'000		5'000		5'000.00
4920.01 Int.Verr. EDV Hauswart		5'000		5'000		5'000.00
4920.02 Int.Verr. EDV Abwasser		7'000		7'000		7'000.00
4920.03 Int.Verr. EDV Wasser		7'000		7'000		7'000.00
4920.04 Int.Verr. EDV Werkhof		5'000		5'000		5'000.00
029 Verwaltungsliegenschaften	35'860	4'000	47'860	5'000	327'419.10	4'340.00
0290 Gemeindeverwaltungsräume STWEG	22'750		34'950		316'620.15	90.00
3101.00 Betriebs-, Verbrauchsmaterial	250		250		507.65	
3119.00 Übrige Anschaffungen	0		1'200		0.00	
3119.01 Elektromechanischer Drehtüran- trieb	0		9'500		0.00	
3120.01 Stromverbrauch	2'500		2'500		2'037.70	
3120.04 Nebenkosten STWEG	19'000		20'300		15'621.30	
3130.00 Dienstleistungen Dritter	0		200		0.00	

Erfolgsrechnung

Gemeinde Niederdorf
Buchungsperiode 2024

Einwohnergemeinde	Budget 2024		Budget 2023		Rechnung 2022	
	Aufwand	Ertrag	Aufwand	Ertrag	Aufwand	Ertrag
alle drei Jahre Service Feuerlöscher						
3144.00 Allg. Unterhalt Hochbauten	500		500		0.00	
3151.00 Unterhalt Apparate + Maschinen	500		500		0.00	
3300.00 Abschreibungen STWEG	0		0		298'453.50	
4260.00 Rückvergütung Nebenkosten		0		0		90.00
0291 Bürgerstube	13'110	4'000	12'910	5'000	10'798.95	4'250.00
3010.00 Entschädigung Hüttenwart	1'500		1'500		1'137.50	
3053.00 Unfallversicherungen	10		10		13.00	
3101.00 Verbrauchsmaterial	500		500		61.10	
3120.00 Stromverbrauch	1'500		1'500		1'259.05	
3120.01 Wasser Bürgerstube	400		400		220.20	
3130.00 Service Feuerlöscher	0		200		0.00	
Service Feuerlöscher alle drei Jahre						
3134.00 Sachversicherung Bürgerstube	50		50		23.10	
3134.01 BGV Gebäudeversicherung	1'150		1'150		1'136.45	
3144.00 Unterhalt Hochbauten	150		150		141.70	
3150.00 Unterhalt Mobiliar	600		600		0.00	
3151.00 Unterhalt Apparate, Maschinen, Fahrzeuge, Werkzeuge	500		500		449.75	
3300.00 Planmässige Abschreibungen Bürgerstube	5'100		5'100		5'106.10	
3300.01 Planmässige Abschreibungen Mobilien	1'250		1'250		1'251.00	
3930.00 Int. Verr. Unterhalt Werkhof	400		0		0.00	
4472.00 Mietertrag Bürgerstube		4'000		5'000		4'250.00
1 ÖFFENTLICHE ORDNUNG UND SICHERHEIT	508'450	128'850	462'060	127'850	372'150.31	151'594.15
11 Polizei	20'800	400	20'200	600	16'316.70	730.00
111 Polizei	20'800	400	20'200	600	16'316.70	730.00
1110 Polizei	20'800	400	20'200	600	16'316.70	730.00
3130.00 Gemeinderundgänge	11'000		11'000		9'693.10	

Erfolgsrechnung

Gemeinde Niederdorf
Buchungsperiode 2024

Einwohnergemeinde	Budget 2024		Budget 2023		Rechnung 2022		
	Aufwand	Ertrag	Aufwand	Ertrag	Aufwand	Ertrag	
3130.01	Gemeindepolizei Ruhe/Ordnung	6'000		6'000		5'142.70	
3130.02	Kontrolle ruhender Verkehr	3'400		3'200		1'480.90	
3130.03	Online Kontrollpunktesystem 24 Security GmbH	400		0		0.00	
4120.00	Gelegenheitswirtschaftspatente		0		0		530.00
4270.00	Bussen		400		600		200.00
14	Allgemeines Rechtswesen und Vormundschaftswesen	319'950	2'200	268'150	2'200	216'790.35	2'440.00
140	Allgemeines Rechtswesen und Vormundschaftswesen	319'950	2'200	268'150	2'200	216'790.35	2'440.00
1400	Allgemeines Rechtswesen	17'850	2'200	14'850	2'200	31'520.70	2'440.00
3130.00	Wohnungsabnahmen	200		200		240.00	
3130.01	Amtliche Vermessung	5'000		2'000		4'148.85	
3132.00	Sutter, GIS Datennutzung	300		300		280.00	
3132.01	Sutter, Datenverwaltung LK	4'350		4'350		4'308.00	
3132.02	Honorare ext. Beratung	8'000		8'000		5'391.85	
3611.00	Amtliche Vermessung AV93 Neue amtliche Vermessung, Vorgabe durch Kanton	0		0		17'152.00	
4120.00	Konzessionen		250		250		250.00
4210.00	Gebühren für Amtshandlungen Gebühren Einbürgerungen		1'000		1'000		1'000.00
4240.00	Wohnungsabnahmen		250		250		300.00
4611.00	Katasterentschädigung Kanton		700		700		890.00
1401	Kindes- und Erwachsenenschutz	302'100		253'300		185'269.65	
3130.01	Fallkosten KESB	89'500		99'000		41'485.95	
3612.00	Behördenkosten KESB	212'600		154'300		143'783.70	
15	Feuerwehr	92'550	104'350	100'350	106'450	82'928.91	123'722.80
150	Feuerwehr	92'550	104'350	100'350	106'450	82'928.91	123'722.80

Erfolgsrechnung

Gemeinde Niederdorf
Buchungsperiode 2024

Einwohnergemeinde	Budget 2024		Budget 2023		Rechnung 2022	
	Aufwand	Ertrag	Aufwand	Ertrag	Aufwand	Ertrag
1500 Feuerwehr	92'550	104'350	100'350	106'450	82'928.91	123'722.80
3181.00 Tatsächli. Forderungsverluste	0		0		4'911.80	
3300.00 Planmässige Abschreibung HLF	2'250		2'250		2'247.20	
3409.00 Vergütungszinsen	0		0		83.75	
3632.00 Beitrag Feuerwehr Frenke	90'300		98'100		75'686.16	
4200.00 Ersatzabgaben		77'000		79'000		110'566.05
4210.00 Gebühren für Amtshandlungen		900		900		922.15
4270.00 Bussen		800		500		800.05
4401.00 Verzugszinsen		1'500		1'200		2'590.55
4612.00 BGV ordentlichen Jahresbeitrag		9'150		8'850		8'844.00
4631.00 BGV Löschbeitrag		15'000		16'000		0.00
16 Militär und Bevölkerungsschutz	75'150	21'900	73'360	18'600	56'114.35	24'701.35
161 Militär	6'100	400	6'100	400	5'498.85	439.50
1611 Schiesswesen	6'100	400	6'100	400	5'498.85	439.50
3134.00 Sachversicherungsprämien	50		50		30.40	
3134.01 BGV, Gebäudeversicherung	850		850		820.20	
3144.00 Allg. Unterhalt	500		500		0.00	
3160.00 Baurechtszins	500		500		467.80	
3300.00 Planmässige Abschreibung Trefferanzeige	4'200		4'200		4'180.45	
4260.00 Rückerstattung Gde Lampenberg 1/3 Anteil an Unterhaltskosten und Baurechtszins		400		400		439.50
162 Bevölkerungsschutz	69'050	21'500	67'260	18'200	50'615.50	24'261.85
1620 Zivilschutz	49'550	10'400	53'760	8'500	35'736.45	13'544.00
3101.01 Verbrauchsmaterial Notfalltreffpunkt	500		0		0.00	
3120.01 Strom	3'300		12'500		3'629.00	
3120.02 Wasser	300		350		279.00	
3130.03 Telefon ZSA Baumgarten	350		350		303.00	

Erfolgsrechnung

Gemeinde Niederdorf
Buchungsperiode 2024

Einwohnergemeinde	Budget 2024		Budget 2023		Rechnung 2022	
	Aufwand	Ertrag	Aufwand	Ertrag	Aufwand	Ertrag
3134.02 Basler, Haftpflicht	50		50		51.65	
3160.00 Baurechtszins ZSA	4'050		4'050		4'037.50	
Baurechtszins Gemeinde Niederdorf für SanHist, Sanitätshilfestelle						
3632.00 Beitrag an ZSO ARGUS	35'850		34'900		25'876.30	
3632.01 Beitrag Betriebskosten Gemeinde Niederdorf	2'950		0		0.00	
3930.00 Int.Verr. Reinigung	1'000		900		900.00	
3930.01 Int.Verr. Unterhalt	800		660		660.00	
3930.03 Int. Verr. Unterhalt Werkhof	400		0		0.00	
4260.00 Rückerst.Strom LV Frenke Räume		450		450		460.25
4260.03 Rückerstattung EBL Stromkosten		0		0		2'526.85
4470.02 Mietzins Raum Nr. 64		1'200		1'200		1'200.00
4470.03 Mietzins Raum Nr. 65		1'200		1'200		1'200.00
4470.04 Mietzins LV Frenke		1'200		1'200		1'200.00
4630.00 Unterhaltsentschädigung Bund		4'450		4'450		4'060.00
4632.00 Entschädigung SanHist Sanitätshilfestelle		1'900		0		2'896.90
1621 Regionaler Führungsstab	8'700	300	9'100	300	4'584.90	423.70
3000.00 Behörden und Kommissionen	300		300		367.50	
3632.00 Beiträge an RFS	8'400		8'800		4'217.40	
4612.00 Entschädigung Sitzungsgelder		300		300		423.70
1622 SanHist Sanitätshilfestelle	10'800	10'800	4'400	9'400	10'294.15	10'294.15
3111.01 Ersatz Feuerlöscher	1'600		0		0.00	
3134.00 Basler Versicherung	2'050		2'050		2'010.40	
3134.01 BGV Gebäudeversicherung	1'450		1'350		1'363.30	
3143.00 Leitungen und Schächte spülen	0		0		3'158.55	
3144.00 Allg. Unterhalt Hochbauten	1'000		1'000		865.00	
3151.01 Servicevertr. Notstromaggregat	2'000		0		0.00	
3151.02 Service Feuerlöscher	800		0		0.00	
3632.00 Entschädigung Gem. Niederdorf	1'900		0		2'896.90	
4470.00 Baurechtszins Niederdorf		4'050		4'050		4'037.50
4470.01 Baurechtszins Vertragsgemeinde		4'050		4'050		4'037.50
4612.00 Entschädigung Vertragsgemeinde Betriebskosten		2'700		1'300		2'219.15

Anteil der Gemeinden: 30% der Betriebs-, Wartungs- und Unterhaltskosten

Erfolgsrechnung

Gemeinde Niederdorf
Buchungsperiode 2024

Einwohnergemeinde	Budget 2024		Budget 2023		Rechnung 2022	
	Aufwand	Ertrag	Aufwand	Ertrag	Aufwand	Ertrag
2 BILDUNG	3'103'770	242'350	2'960'390	243'250	2'686'695.29	267'313.05
21 Obligatorische Schule	3'103'770	242'350	2'960'390	243'250	2'686'695.29	267'313.05
211 Kindergarten	347'400		334'200		355'242.00	14'957.85
2110 Kindergarten	347'400		334'200		355'242.00	14'957.85
3020.00 Kindergarten, Löhne Lehrkräfte	288'500		276'200		295'508.00	
3040.00 Erziehungszulagen	1'300		700		1'023.30	
3050.00 AHV, IV, EO, ALV, VK	18'800		18'000		18'102.00	
3052.00 Pensionskasse	27'600		28'600		29'953.95	
3053.00 Unfallversicherung	400		400		417.90	
3054.00 Familienausgleichskasse	3'600		3'150		3'476.75	
3055.00 Krankentaggeldversicherung	2'650		2'500		2'671.80	
3104.00 Lehrmittel Kindergarten	3'100		3'100		2'157.45	
3104.01 VSHPD, div. Verbrauchsmaterial	0		500		385.35	
3104.03 Schulmaterial für Deutsch	0		200		160.80	
3104.04 Spezielle Förderung KG ISF & DaZ-Verbrauchsmaterial	700		0		0.00	
3130.01 Telefongebühren & Internet	750		850		844.70	
3170.00 Reisekosten und Spesen	0		0		40.00	
3612.00 Entschädigungen an Gemeinden	0		0		500.00	
4260.01 Taggeldrückerstattungen		0		0		14'691.00
4611.00 Lohnrückerstattungen Amt für Volksschule BL		0		0		266.85
212 Primarschule	1'530'950		1'426'490	1'900	1'504'253.85	40'937.55
2120 Primarschule	1'530'950		1'426'490	1'900	1'504'253.85	40'937.55
3020.00 Löhne Lehrkräfte	1'135'000		1'058'300		1'119'498.80	
3040.00 Erziehungszulagen	7'500		11'000		16'525.35	
3050.00 AHV, IV, EO, ALV, VK	74'100		69'100		70'531.95	
3052.00 Pensionskasse	118'200		109'900		107'466.40	
3053.00 Unfallversicherung	1'600		1'600		1'631.10	
3054.00 Familienausgleichskasse	14'200		13'250		13'563.90	

Erfolgsrechnung

Gemeinde Niederdorf
Buchungsperiode 2024

Einwohnergemeinde	Budget 2024		Budget 2023		Rechnung 2022	
	Aufwand	Ertrag	Aufwand	Ertrag	Aufwand	Ertrag
3055.00 Krankentaggeldversicherung	10'400		9'450		10'150.55	
3090.00 Allg. Aus- und Weiterbildung	1'200		1'200		300.00	
3090.01 Schulinterne Weiterbildung	800		800		0.00	
3101.00 Verbrauchsmaterial	200		200		260.00	
3101.01 Verbrauchsmaterial Covid 19	0		0		1'527.15	
3102.00 Schulnachrichten	5'200		4'200		5'327.20	
Druck Schulnachrichten						
3103.00 Fachliteratur, Zeitschriften	400		400		932.00	
3104.00 Schulmaterial/Lehrmittel allg.	15'000		13'000		13'622.80	
3104.01 Arbeitsmaterial	4'400		4'200		4'290.05	
3104.02 Schulbibliothek	4'000		4'000		3'994.95	
3104.03 Lehrerbibliothek	600		600		620.10	
3104.04 Vorbereitungshefte Lehrperson	500		500		345.80	
3104.05 Div. Material Werkraum NTW	1'300		1'000		1'093.75	
Nicht textilisches Werken						
3104.08 Div. Material Klasse 1	300		300		126.70	
3104.09 Div. Material Klasse 4	300		300		116.75	
3104.10 Div. Material Klasse 3	300		300		54.00	
3104.11 Div. Material Klasse 6	300		300		296.90	
3104.12 Div. Material Klasse 5	300		300		82.45	
3104.13 Div. Material Klasse 2	300		300		0.00	
3104.14 Unterhalt Thementräge allg.	200		200		0.00	
3104.15 Schul-,Werkmaterial,Unterhalt	4'000		4'000		4'182.47	
3104.16 Musikgrundkurs	300		300		282.00	
Rhythmik, Musik & Bewegung						
3104.17 Deutsch f. Fremdsprachige Mat.	0		300		97.60	
Neu zusammengefasst unter 1.2120.3104.23						
3104.18 Förderunterricht - Material	0		300		188.75	
Neu zusammengefasst unter 1.2120.3104.23						
3104.19 Begabtenförderung - Material	0		800		731.10	
Neu zusammengefasst unter 1.2120.3104.23						
3104.20 ISF - Material	0		800		797.10	
Neu zusammengefasst unter 1.2120.3104.23						
3104.21 Fremdsprachen	500		500		415.35	
3104.22 Lehrmaterial Sozialpädagoik	200		200		0.00	
3104.23 Spezielle Förderung Lehrmittel	2'200		0		0.00	
& Verbrauchsmaterial						
Lehrmittel und Verbrauchsmaterial für DaZ, ISF, Förderunterricht und Begabtenförderung						
3110.01 Beamer	0		0		4'967.65	

Erfolgsrechnung

Gemeinde Niederdorf
Buchungsperiode 2024

Einwohnergemeinde	Budget 2024		Budget 2023		Rechnung 2022	
	Aufwand	Ertrag	Aufwand	Ertrag	Aufwand	Ertrag
3111.00 Turn- und Spielgeräte	500		500		510.65	
3113.04 Ersetzen alter PC & iPads	0		0		13'927.30	
3113.05 Anschaffungen iPads & Laptops	21'000		18'000		0.00	
24 iPads Schüler & Ersatz Lehrerlaptops						
3118.01 Software Schullizenz Anton	700		700		299.83	
3118.02 Software Lehreroffice	1'500		1'500		712.50	
3118.03 Website Schule	1'300		1'300		1'211.65	
3118.04 Software BiThek Lizenz	550		400		0.00	
3118.05 Software Jamf Lizenz	1'000		0		193.85	
Für Schul-iPads						
3130.00 Telefongebühren & Internet	900		1'100		939.65	
3130.04 Service Nähmaschinen	600		600		682.25	
3130.05 Porti Schulnachrichten	500		400		399.45	
3132.00 Übersetzungen	600		600		0.00	
3133.01 Internetkosten VTX	100		90		90.00	
3151.00 Service Maschinen	400		400		0.00	
3151.01 Klavier stimmen	600		600		610.00	
3153.00 Informatik-Hardware Support	0		0		10'429.80	
Neu unter 1.2120.3158.01 Software Compuma GmbH						
3158.00 Software Antivirus & Microsoft Office Prof.	1'300		1'350		2'677.70	
Inklusiv monatliches Managed Antivirusprogramm von Compuma						
3158.01 Software Wartung Compuma	10'500		10'500		0.00	
3158.02 Microsoft Office	1'100		0		0.00	
Microsoft Office für Lehrpersonen (Microsoft Office 2019 Professional Plus EDU)						
3159.00 Unterhalt Vogelsammlung	500		0		0.00	
3161.00 Miete Headset für Schulfest	1'200		1'200		0.00	
3162.00 Leasing Kopierer	6'900		5'200		6'982.20	
3170.00 Spesen	0		0		78.60	
3171.00 Lager Klasse 5	300		1'300		1'100.00	
3171.01 Exkursionen und Schulreisen	5'000		2'500		4'886.70	
3171.02 Schulanlässe	2'000		2'000		1'177.80	
3171.03 Projektwoche	0		0		2'152.60	
Wird alle drei Jahre durchgeführt.						
3171.04 Projekttag Klasse 4	500		300		300.00	
3171.05 Projekttag Klasse 3	300		300		252.10	
3171.06 Lager Klasse 6	1'800		1'900		0.00	
3199.01 Präventionspool	3'400		3'400		3'400.00	
Für gesundheitsfördernde Projekte oder präventive Massnahmen						

Erfolgsrechnung

Gemeinde Niederdorf
Buchungsperiode 2024

Einwohnergemeinde	Budget 2024		Budget 2023		Rechnung 2022	
	Aufwand	Ertrag	Aufwand	Ertrag	Aufwand	Ertrag
3300.00 Abschreibungen Tel/Internet	0		5'100		5'062.10	
3612.00 Entschädigungen an Gemeinden	2'000		0		5'594.25	
3632.00 Beitrag Logopädischer Dienst	60'100		53'350		56'562.20	
4260.00 Taggeldrückerstattungen		0		0		34'640.35
4260.01 Rückerstattungen Dritter		0		0		220.00
4260.03 Kostenbeteiligung aus Schul- guthaben für Lager 6. Klasse		0		1'900		0.00
4611.00 Lohnrückerstattungen Amt für Volksschule BL		0		0		6'077.20
214 Musikschule	70'500		70'700		67'615.50	
2140 Musikschule	70'500		70'700		67'615.50	
3632.00 Beitrag an Musikschule	69'500		69'700		67'615.50	
3637.00 Subventionsbeiträge an Private	1'000		1'000		0.00	
217 Schulliegenschaften	910'400	242'350	893'400	237'250	525'640.33	206'215.15
2170 Schulliegenschaften	307'550	232'900	304'350	227'800	277'406.57	199'122.50
3010.00 Löhne Hauswartung	178'300		175'600		176'890.95	
3050.00 AHV, IV, EO, ALV, VK	11'650		11'400		10'306.20	
3052.00 Pensionskasse	13'700		15'950		15'712.80	
3053.00 Unfallversicherung	3'900		4'050		3'615.70	
3054.00 Familienausgleichskasse	2'250		2'250		1'959.35	
3055.00 Krankentaggeldversicherung	1'600		1'600		1'394.90	
3090.00 Aus- und Weiterbildung	500		500		0.00	
3091.00 Personalrekrutierung	2'000		0		0.00	
3099.00 Sonstiger Personalaufwand	1'000		1'000		29.00	
3100.00 Büromaterial	300		300		408.50	
3101.01 Verbrauchsmaterial	550		0		555.75	
3101.03 Material Aussenbereich Erde, Pflanzen,Zubehör,Besen für alle Schulliegenschaften	1'000		1'000		680.60	
3111.00 Geräte und Werkzeuge	1'000		2'000		233.60	
3111.07 Elektrobläser für Schulareal	0		0		3'585.30	
3111.08 Luftentfeuchter für Lager	0		0		268.95	
3112.00 Arbeitskleider	0		400		600.00	
3120.00 Bezug Fernwärme BWG	69'000		69'000		47'242.75	

Erfolgsrechnung

Gemeinde Niederdorf
Buchungsperiode 2024

Einwohnergemeinde	Budget 2024		Budget 2023		Rechnung 2022	
	Aufwand	Ertrag	Aufwand	Ertrag	Aufwand	Ertrag
3120.03 Häckseldienst Schule	500		500		465.00	
3120.04 Containermarken	2'000		2'000		2'160.00	
3130.01 Handygebühren	800		800		778.80	
3140.00 Baumschnitt Schule	4'500		4'500		0.00	
Erl. Ersatzpflanzung von zwei neuen Bäumen						
3140.01 Baumschnitt Kilchmattstrasse	0		2'000		0.00	
Erl. Wird neu unter der Funktionsgliederung 6150 Gemeindestrassen geführt.						
3143.02 Sandkasten & Sprunggrube	2'000		0		0.00	
Sand und Abdecknetze						
Reinigen des Sandes und Auswechseln der Abdecknetze						
3144.00 Unterhalt Hochbauten	1'000		1'000		112.00	
3150.00 Unterhalt Schulmöbel	1'000		500		1'317.92	
3151.00 Unterhalt Geräte und Maschinen	3'000		3'000		3'694.05	
3151.01 Service Reinigungsmaschine	1'000		0		0.00	
3158.00 Unterhalt Software	0		0		394.45	
3920.00 Int.Verr DL Verwaltung	5'000		5'000		5'000.00	
4260.00 Rückerstattungen Hauswartung		13'000		13'000		13'064.45
Proline Immobilien AG Anteil Gemeindezentrum						
4260.01 Rückerstattung Krankentaggeld		0		0		20'144.35
4260.02 Rückerstattungen Dritter		0		0		113.70
4930.00 Int.Verr. Reinigung Verwaltung		6'800		7'500		7'500.00
4930.01 Int.Verr. Reinigung KiGa		10'200		10'500		10'500.00
4930.02 Int.Verr. Reinigung OS		35'600		36'000		36'000.00
4930.03 Int.Verr. Reinigung US		11'900		12'000		12'000.00
4930.04 Int.Verr. Reinigung MZH		22'000		25'500		25'500.00
4930.05 Int.Verr. Reinigung ZSA		1'000		900		900.00
4930.06 Int.Verr. Reinigung MHüsli		700		600		600.00
4930.10 Int.Verr. Fernheizung OS		25'900		25'900		7'500.00
4930.11 Int.Verr. Fernheizung US		17'200		17'200		5'000.00
4930.12 Int.Verr. Fernheizung MZH		25'900		25'900		7'500.00
4930.20 Int.Verr. Unterhalt Verwaltung		1'900		1'650		1'650.00
4930.21 Int.Verr. Unterhalt KiGA		3'800		3'300		3'300.00
4930.22 Int.Verr. Unterhalt OS		7'500		6'600		6'600.00
4930.23 Int.Verr. Unterhalt US		5'600		4'950		4'950.00
4930.24 Int.Verr. Unterhalt Pavillon		1'900		1'650		1'650.00
4930.25 Int.Verr. Unterhalt MZH		11'200		9'900		9'900.00
4930.26 Interne Verrechnung Unterhalt		800		660		660.00
4930.27 Int.Verr. Unterhalt MHüsli/ZSA		1'100		990		990.00

Erfolgsrechnung

Gemeinde Niederdorf
Buchungsperiode 2024

Einwohnergemeinde	Budget 2024		Budget 2023		Rechnung 2022	
	Aufwand	Ertrag	Aufwand	Ertrag	Aufwand	Ertrag
4930.28 Int.Verr. Unterhalt Kultur Kulturveranstaltungen		8'500		8'250		8'250.00
4930.29 Int. Verr. Aussenbereich KiGa		4'700		3'300		3'300.00
4930.30 Int. Verr. Aussenbereich OS		4'700		3'300		3'300.00
4930.31 Int. Verr. Aussenbereich US		6'300		4'950		4'950.00
4930.32 Int. Verr. Aussenbereich MZH		4'700		3'300		3'300.00
2171 Kindergarten	39'700		35'000		26'998.05	
3101.00 Betriebs-, Verbrauchsmaterial	1'600		1'850		1'599.30	
3101.03 Unterhalt Spielplatz unten Sandkasten und Kletterbaum	1'600		600		0.00	
3120.01 Stromverbrauch	1'650		1'650		1'385.70	
3120.02 Wasserverbrauch	500		1'400		438.30	
3120.03 Heizkosten	3'900		3'900		1'893.55	
3130.00 Service Feuerlöscher Service alle drei Jahre	0		200		0.00	
3130.02 Feuerkontrolle/Kaminfeger	200		1'000		177.10	
3134.00 Basler, Immobilienversicherung	250		250		221.95	
3134.01 Basler, Haftpflicht	50		50		51.65	
3134.02 BGV, Gebäudeversicherung	300		250		255.00	
3143.01 Kanalisationsleitung spülen alle zwei Jahre	0		1'500		0.00	
3144.00 Allg. Unterhalt Reparaturen Liegenschaften	2'000		2'000		639.20	
3144.02 Erneuerung Sandkasten KG	1'000		0		0.00	
3300.00 Planmässige Abschreibungen	4'950		3'250		3'236.30	
3930.00 Int.Verr. Reinigung	10'200		10'500		10'500.00	
3930.01 Int.Verr. Unterhalt	3'800		3'300		3'300.00	
3930.02 Int. Verr. Aussenbereich	4'700		3'300		3'300.00	
3930.04 Int. Verr. Unterhalt Werkhof	3'000		0		0.00	
2172 Oberes Schulhaus	377'950		388'750		107'929.11	
3101.00 Betriebs-, Verbrauchsmaterial	4'500		4'550		4'575.70	
3111.01 Ersatz Feuerlöscher	0		900		0.00	
3120.01 Stromverbrauch	6'150		6'150		4'844.85	
3120.02 Wasserverbrauch	2'800		2'300		2'594.25	
3130.00 Service Feuerlöscher Service alle drei Jahre	0		1'150		0.00	

Erfolgsrechnung

Gemeinde Niederdorf
Buchungsperiode 2024

Einwohnergemeinde	Budget 2024		Budget 2023		Rechnung 2022	
	Aufwand	Ertrag	Aufwand	Ertrag	Aufwand	Ertrag
3134.00 Basler, Sachversicherung	2'050		2'050		2'040.45	
3134.01 Basler, Immobilienversicherung	1'750		1'750		1'741.50	
3134.03 BGV, Gebäudeversicherung	2'900		2'750		2'740.35	
3140.00 Pausenplatz neue Kletterbäume	0		0		2'840.60	
3143.01 Kanalisationsleitung spülen	3'500		0		3'431.65	
Spülen alle zwei Jahre						
3144.02 Allgemeiner Unterhalt	4'000		4'000		4'540.05	
Reparaturen Liegenschaft						
3144.04 Türschliesser Eingangstüre	0		0		1'502.40	
3144.05 Notleuchten ersetzen	0		0		6'729.90	
3151.00 Unterhalt Apparate, Maschinen	4'000		4'000		3'174.55	
3161.00 Miete Skylift Aussenreinigung	1'000		1'000		724.61	
Für Fenster- und Storenreinigung						
3300.00 Planmässige Abschreibung	260'200		286'350		13'048.25	
Schulhausneubau						
3300.01 Planmässige Abschreibungen	500		0		0.00	
übrige Sachanlagen						
3300.02 Planmässige Abschreibungen	1'600		0		0.00	
Mobilien						
3930.00 Int.Verr. Reinigung	35'600		36'000		36'000.00	
3930.01 Int.Verr. Unterhalt	7'500		6'600		6'600.00	
3930.02 Int.Verr. Fernheizung	25'900		25'900		7'500.00	
3930.03 Int. Verr. Aussenbereich	4'700		3'300		3'300.00	
3930.05 Int. Verr. Unterhalt Werkhof	9'300		0		0.00	
2173 Unteres Schulhaus	56'900	750	56'450	750	35'663.05	750.00
3101.00 Betriebs-, Verbrauchsmaterial	2'400		2'850		2'353.20	
3111.02 Ersatz Feuerlöscher	0		800		0.00	
3120.01 Stromverbrauch	1'650		1'650		1'385.70	
3120.02 Wasser/Abwasser	600		600		388.20	
3130.00 Service Feuerlöscher	0		450		0.00	
Service Feuerlöscher alle drei Jahre						
3134.00 Basler, Immobilienversicherung	550		550		533.95	
3134.01 BGV, Gebäudeversicherung	650		650		613.10	
3143.00 Kanalisationsleitung spülen	0		2'000		0.00	
alle zwei Jahre						
3144.00 Allg. Unterhalt	2'000		2'000		766.90	
3144.04 Service Boiler	0		800		0.00	

Erfolgsrechnung

Gemeinde Niederdorf
Buchungsperiode 2024

Einwohnergemeinde	Budget 2024		Budget 2023		Rechnung 2022	
	Aufwand	Ertrag	Aufwand	Ertrag	Aufwand	Ertrag
3151.00	500		1'000		495.20	
3300.00	3'850		3'250		2'226.80	
3300.01	0		750		0.00	
3930.00	11'900		12'000		12'000.00	
3930.01	5'600		4'950		4'950.00	
3930.02	17'200		17'200		5'000.00	
3930.03	6'300		4'950		4'950.00	
3930.04	3'700		0		0.00	
4240.00		750		750		750.00
2174 Pavillon	8'250	6'700	7'450	6'700	4'473.10	5'662.65
3120.03	3'100		3'100		2'062.65	
3130.00	0		100		0.00	
3130.01	200		1'000		171.70	
3134.00	150		150		143.60	
3134.01	500		450		445.15	
3144.00	1'000		1'000		0.00	
3144.02	1'000		0		0.00	
3930.01	1'900		1'650		1'650.00	
3930.02	400		0		0.00	
4240.00		3'600		3'600		3'600.00
4260.00		3'100		3'100		2'062.65
2175 Mehrzweckhalle	120'050	2'000	101'400	2'000	73'170.45	680.00
3010.00	400		400		0.00	
3050.00	50		50		0.00	
3101.00	4'200		3'900		4'071.70	
3119.03	8'500		0		0.00	
3120.01	4'700		4'700		3'745.00	
3120.02	1'100		1'100		1'016.00	
3130.00	0		750		0.00	

Erfolgsrechnung

Gemeinde Niederdorf
Buchungsperiode 2024

Einwohnergemeinde	Budget 2024		Budget 2023		Rechnung 2022	
	Aufwand	Ertrag	Aufwand	Ertrag	Aufwand	Ertrag
Service Feuerlöscher alle drei Jahre						
3134.00 Basler, Immobilienversicherung	1'000		1'000		1'001.30	
3134.01 BGV, Gebäudeversicherung	3'350		3'150		3'137.50	
3143.01 Wegsanierung bei Fensterfront	1'000		0		517.90	
3143.02 Kanalisationleitung spülen	1'000		1'000		1'027.25	
MZH jährliche Spülung						
3144.00 Allg. Unterhalt Hochbauten	4'000		4'000		2'518.30	
3144.03 Streichen Fassade Westseite	0		3'000		0.00	
3151.00 Service Turngeräte	3'000		2'500		1'218.10	
3151.02 Service Lüftung	500		0		0.00	
3151.03 Service Enthärtungsanlage	0		1'000		0.00	
alle zwei Jahre						
3151.05 Service Boiler	1'000		0		0.00	
3151.06 Unterhalt Apparate, Maschinen, Fahrzeuge, Werkzeuge	1'000		1'000		0.00	
3300.00 Planmässige Abschreibungen Sachanlagen	1'350		1'000		467.40	
3930.00 Int.Verr. Reinigung	22'000		25'500		25'500.00	
3930.01 Int.Verr. Unterhalt	11'200		9'900		9'900.00	
3930.02 Int.Verr. Fernheizung	25'900		25'900		7'500.00	
3930.03 Int.Verr. Kulturanlässe	8'500		8'250		8'250.00	
3930.04 Int. Verr. Aussenbereich	4'700		3'300		3'300.00	
3930.05 Int. Verr. Unterhalt Werkhof	7'100		0		0.00	
3930.06 Int. Verr. Werkhof f. Anlässe	4'500		0		0.00	
4240.00 Benützungsgebühren		2'000		2'000		680.00
218 Schulergänzende Tagesbetreuung	19'020		23'200	4'100	21'898.70	5'202.50
2180 Schulergänzende Tagesbetreuung	19'020		23'200	4'100	21'898.70	5'202.50
3010.00 Löhne Mittagstisch	4'500		4'500		4'239.40	
3010.01 Löhne Hausaufgabenhilfe	3'100		3'300		2'226.00	
3050.00 AHV, IV, EO, ALV, VK	400		400		419.55	
3053.00 Unfallversicherung	20		50		14.80	
3054.00 Familienausgleichskasse	100		100		79.65	
3055.00 Krankentaggeldversicherung	50		100		56.80	
3109.00 Div. Einkäufe für Mittagstisch	0		200		139.50	
3130.00 Mittagstisch Spielgruppe Summervogel	7'000		7'000		7'000.00	

Erfolgsrechnung

Gemeinde Niederdorf
Buchungsperiode 2024

Einwohnergemeinde	Budget 2024		Budget 2023		Rechnung 2022	
	Aufwand	Ertrag	Aufwand	Ertrag	Aufwand	Ertrag
3130.01 Mittagstisch Gemeinde Lieferungen Gritt	0		3'700		3'929.50	
3636.00 VTOB, Infrastrukturbeitrag	3'700		3'700		3'636.00	
3636.01 Berufsbildungsfondbeitrag	150		150		157.50	
4240.00 Elternbeiträge Mittagstisch		0		4'100		3'869.50
4610.00 Entschäd. Bund familienerg. Kinderbetreuung (FEB)		0		0		1'333.00
219 Übrige obligatorische Schule	225'500		212'400		212'044.91	
2190 Schulleitung und Schulrat	215'800		202'700		204'480.06	
3000.00 Schulrat	12'300		11'000		13'121.00	
3010.00 Lohn Schulsekretariat	25'100		24'200		23'613.85	
3020.00 Löhne Schulleitung	133'600		127'000		124'025.20	
3040.00 Erziehungszulagen Sekretariat	1'300		0		627.00	
3040.02 Erziehungszulagen SL	4'250		2'800		3'342.00	
3050.00 AHV Sekretariat und Schulrat	2'100		2'000		2'043.45	
3050.02 AHV Schulleitung	8'750		8'300		8'095.85	
3052.00 PK Sekretariat	2'850		2'750		2'660.75	
3052.02 PK Schulleitung	13'900		13'200		12'876.60	
3053.00 UVG Sekretariat und Schulrat	300		300		270.55	
3053.02 UVG Schulleitung	200		200		186.00	
3054.00 FAK Sekretariat und Schulrat	400		400		388.40	
3054.02 FAK Schulleitung	1'700		1'600		1'550.35	
3055.00 KTG Sekretariat	250		250		210.00	
3055.02 KTG Versicherung Schulleitung	1'250		1'150		1'133.10	
3090.00 Aus- und Weiterbildung	1'500		2'000		674.60	
3099.00 Personalesen	2'500		2'500		1'722.10	
3100.00 Büromaterial	100		100		0.00	
3110.00 Mobiliar für Schulleitung	0		0		4'586.75	
3118.00 Kommunikationslösung Klapp Digitaler Elternbrief	900		0		0.00	
3130.01 Telefon, Porti SL	250		200		251.51	
3151.00 Unterhalt Apparate, Maschinen,	0		0		604.45	
3162.00 Sharp-Kopiergerät, Leasing	700		1'550		1'372.30	
3170.00 Repräsentation Schulrat	300		300		0.00	
3170.01 Repräsentation Schulleitung	1'000		500		738.25	

Erfolgsrechnung

Gemeinde Niederdorf
Buchungsperiode 2024

Einwohnergemeinde	Budget 2024		Budget 2023		Rechnung 2022	
	Aufwand	Ertrag	Aufwand	Ertrag	Aufwand	Ertrag
3631.00 Schulleiterkonferenz	300		400		386.00	
2192 Schulsozialdienst	9'700		9'700		7'564.85	
3020.00 Löhne der Lehrkräfte Sozialarbeiterin	8'000		8'000		6'096.60	
3050.00 AHV, IV, EO, ALV, VVK	550		550		400.70	
3053.00 Unfallversicherungen	50		50		14.10	
3054.00 Familienausgleichskasse	100		100		76.15	
3055.00 KTG Versicherung Schulsoziald.	100		100		54.30	
3634.00 Spitalbeschulung	900		900		923.00	
3 KULTUR, SPORT, FREIZEIT, KIRCHE	99'900		81'600		82'509.70	810.00
31 Kulturerbe	14'550		20'450		19'499.65	
311 Museen und Kulturförderung	3'600		3'600		4'200.00	
3110 Museen und Kulturförderung	3'600		3'600		4'200.00	
3636.00 Beitrag Industriemuseum WATAL	3'600		3'600		3'600.00	
3636.01 Beitrag Ortssammlung N'dorf	0		0		300.00	
3636.03 Vereinsbeitrag Industriemuseum	0		0		300.00	
312 Denkmalpflege und Heimatschutz	10'950		16'850		15'299.65	
3120 Denkmalpflege und Heimatschutz	10'950		16'850		15'299.65	
3101.01 Desinfektion Dorfbrunnen	500		500		0.00	
3120.00 Wasser Brunnen Kindergarten	400		1'000		211.05	
3120.01 Wasser Brunnen Ob. Schulhaus	800		1'000		600.05	
3120.02 Wasser Brunnen Unt. Schulhaus	1'700		1'700		1'403.95	
3120.03 Wasser Brunnen Bennwilerstr.	1'000		1'000		1'066.85	
3120.04 Wasser Brunnen Härgelenstr.	1'700		1'200		2'276.25	
3120.05 Wasser Brunnen Dorfgasse 18	1'000		500		0.00	
3120.06 Wasser Brunnen Dorfgasse 34	850		400		0.00	
3120.07 Wasser Brunnen Dorfgasse 58	900		450		0.00	
3120.08 Wasser Brunnen Dorfgasse 76	2'000		1'000		0.00	

Erfolgsrechnung

Gemeinde Niederdorf
Buchungsperiode 2024

Einwohnergemeinde	Budget 2024		Budget 2023		Rechnung 2022	
	Aufwand	Ertrag	Aufwand	Ertrag	Aufwand	Ertrag
3144.00 Sanierung Brunnen	0		8'000		9'092.00	
Sanierung Dorfbrunnen						
3144.01 Unterhalt Brunnen	0		0		649.50	
3636.00 Beitrag Heimatschutz BL	100		100		0.00	
32 Kultur allgemein	35'850		28'500		26'537.20	810.00
321 Bibliotheken und Literatur	2'000		2'000		2'000.00	
3210 Bibliotheken und Literatur	2'000		2'000		2'000.00	
3632.00 Beitrag Bibliothek Oberdorf	1'000		1'000		1'000.00	
3632.01 Beitrag Kantonsbibliothek	1'000		1'000		1'000.00	
322 Musik und Theater	5'600		5'800		5'500.00	
3220 Musik und Theater	5'600		5'800		5'500.00	
3636.00 Beitrag Musikverein	5'000		5'000		5'000.00	
3636.02 Beitrag Theater Pfarrhaus	300		300		500.00	
3636.06 Beitrag Jungestheater	300		500		0.00	
329 Kultur, sonstiges	28'250		20'700		19'037.20	810.00
3290 Kultur, sonstiges	28'250		20'700		19'037.20	810.00
3101.00 Mai- und Weihnachtsbäume	500		1'100		860.15	
3101.05 Betriebs-, Verbrauchsmaterial	500		500		436.55	
Weihnachtsbeleuchtung						
3103.00 Fachliteratur, Zeitschriften	50		50		34.00	
3120.00 Entsorgung	300		300		0.00	
3130.02 Strassenreinigung Fasnacht	500		0		0.00	
3130.03 Hebebühne für Weihnachtst- beleuchtung	800		0		0.00	
3170.00 Vereinsapéro	400		400		192.10	
3199.00 Jungbürgerfeier	500		500		345.65	
3300.00 Planmässige Abschreibung Heimatkundebuch	2'450		2'450		2'441.60	

Erfolgsrechnung

Gemeinde Niederdorf
Buchungsperiode 2024

Einwohnergemeinde	Budget 2024		Budget 2023		Rechnung 2022	
	Aufwand	Ertrag	Aufwand	Ertrag	Aufwand	Ertrag
3301.00 Ausserplanmässige Abschreibung Heimatkunde	4'500		6'200		4'483.40	
3636.00 Beitrag an Banntag	2'700		0		2'593.75	
3636.01 Beitrag IG Dorfgassmärt	400		600		550.00	
3636.02 Beitrag Dorfgassschlurbi	300		300		0.00	
3636.03 Beitrag Trachtengruppe	300		300		500.00	
3636.05 Beitrag Frauenverein	1'000		1'500		1'250.00	
3636.08 Beitrag Bezirks-Kantonsanlässe	500		300		0.00	
3636.09 Seniorenverein	300		300		0.00	
3636.11 Beitrag Rebleute Niederdorf	0		300		0.00	
3636.13 Verein Freunde Schloss W'stein	50		50		50.00	
3636.14 Guggemusik Au-Rugger	0		550		300.00	
3930.00 Int.Verr. Werkhof Dorfgasse	8'800		5'000		5'000.00	
3930.01 Int. Verr. Werkhof f. Kultur	3'400		0		0.00	
4250.01 Verkauf Heimatkundebuch		0		0		810.00
34 Sport und Freizeit	47'300		30'400		34'326.85	
341 Sport	34'600		23'800		28'469.95	
3410 Übriger Sport	6'450		6'750		7'000.00	
3636.00 Beitrag FCO	1'500		1'500		1'500.00	
3636.01 Beitrag LV Frenke	1'300		1'300		1'200.00	
3636.02 Beitrag Schützenverein	400		400		750.00	
3636.03 Beitrag JSV Niederdorf	2'000		2'000		2'000.00	
3636.04 Beitrag Sportschützen O'dorf	50		50		50.00	
3636.05 Beitrag Bezirksschwingverein	300		300		300.00	
3636.06 Beitrag Frauenturnverein	300		300		300.00	
3636.07 Beitrag Use your Skills	0		300		0.00	
3636.09 Beitrag Volleyballclub N'Dorf	300		300		300.00	
3636.12 Beitrag Förderv. Jugend tanzt	300		300		300.00	
3636.13 Beitrag Bezirks-Kantonsanlässe	0		0		300.00	
3411 Gartenbad	5'600		5'600		5'436.00	
3632.00 Beitrag Schwimmbad Waldenburg	5'600		5'600		5'436.00	

Erfolgsrechnung

Gemeinde Niederdorf
Buchungsperiode 2024

Einwohnergemeinde	Budget 2024		Budget 2023		Rechnung 2022	
	Aufwand	Ertrag	Aufwand	Ertrag	Aufwand	Ertrag
3415 Sportplatz Härgelen	22'550		11'450		16'033.95	
3120.01 Stromverbrauch	250		250		180.80	
3120.02 Wasserverbrauch	3'000		3'000		5'214.35	
3143.00 SwissGreen Rasenschutzmassnahm	0		0		2'548.20	
3143.03 Unterhalt Rasen	600		400		290.60	
Betriebs- und Verbrauchsmaterial (Dünger)						
3143.06 Platten richten Entlang Zaun	2'500		0		0.00	
3151.01 Service Sprenger und Anlage	7'500		0		0.00	
3930.00 Int.Verr. Werkhof	8'700		7'800		7'800.00	
342 Freizeit	12'700		6'600		5'856.90	
3420 Freizeit	12'700		6'600		5'856.90	
3140.00 Baumpflege Baumgartenareal	5'000		0		0.00	
Pappel schneiden						
3140.04 Mergelweg Spielplatz erneuern	1'000		0		0.00	
Sanieren des ganzen Mergelweges infolge vom Regen ausgespülter Unebenheiten						
3143.00 Unterhalt Spielplatz Härgelen	500		500		384.50	
3300.01 Planmässige Abschreibung	500		500		472.40	
Kant. Wanderweg, Felsenweg						
3636.00 Beitrag Pfadi WATAL	300		300		0.00	
3636.01 Ferienpass	1'000		1'300		1'000.00	
3930.00 Int.Verr. Wegmacher	4'400		4'000		4'000.00	
35 Kirchen und religiöse Angelegenheiten	2'200		2'250		2'146.00	
350 Kirchen und religiöse Angelegenheiten	2'200		2'250		2'146.00	
3500 Kirchen und religiöse Angelegenheiten	2'200		2'250		2'146.00	
3636.00 Kulturbeitrag Röm.kath. Kirche	850		850		814.00	
3636.01 Kulturbeitrag Evang.ref.Kirche	1'350		1'400		1'332.00	

Erfolgsrechnung

Gemeinde Niederdorf
Buchungsperiode 2024

Einwohnergemeinde		Budget 2024		Budget 2023		Rechnung 2022	
		Aufwand	Ertrag	Aufwand	Ertrag	Aufwand	Ertrag
4	GESUNDHEIT	1'045'800	161'150	971'550	153'650	958'577.05	178'544.35
41	Pflegeheime	615'000		590'000		595'890.25	29'208.00
412	Pflegeheime	615'000		590'000		595'890.25	29'208.00
4120	Pflegeheime	615'000		590'000		595'890.25	29'208.00
3181.00	Tatsächliche Ford.Verluste	0		0		21'951.00	
3614.00	Pflegefinanzierungskosten	531'000		590'000		573'939.25	
3614.02	Gemeindebeitrag Pflegefinanz.	84'000		0		0.00	
4260.00	Rückerstattung Pflegefinanzierung		0		0		29'208.00
42	Ambulante Krankenpflege	234'150		191'050		181'097.25	
421	Ambulante Krankenpflege	234'150		191'050		181'097.25	
4210	Ambulante Krankenpflege	234'150		191'050		181'097.25	
3636.00	Beitrag Spitex WATAL	210'300		182'100		172'096.85	
3636.01	Mütter- und Väterberatung	6'300		6'350		6'242.40	
3636.03	Pflegeleistungen Spitex KLV	3'600		2'600		2'758.00	
3636.04	Spitex WATAL Kapitalerhöhung 2. Tranche	13'950		0		0.00	
43	Gesundheitsprävention	93'750	68'800	97'550	72'700	92'924.85	68'345.65
433	Schulgesundheitsdienst	93'450	68'800	97'150	72'700	92'624.85	68'345.65
4330	Schulgesundheitsdienst	1'000		700		1'002.40	
3101.00	Schulapotheke	500		200		496.00	
3132.00	Arzt, Untersuchungen Schüler	500		500		506.40	

Erfolgsrechnung

Gemeinde Niederdorf
Buchungsperiode 2024

Einwohnergemeinde	Budget 2024		Budget 2023		Rechnung 2022	
	Aufwand	Ertrag	Aufwand	Ertrag	Aufwand	Ertrag
4331 Kinder- und Jugendzahnpflege	92'450	68'800	96'450	72'700	91'622.45	68'345.65
3132.00 Behandlungen KJZP	75'000		80'000		74'075.60	
3132.02 Private Zahnpflege in Schulen	450		450		450.00	
3181.00 Tatsächl. Forderungsverluste	0		0		1'096.85	
3910.00 Int. Verr. DL Verwaltung	12'000		11'000		11'000.00	
3920.00 Int.Verr. EDV KJZP	5'000		5'000		5'000.00	
4260.00 Rückerstattung Elternbeiträge		63'000		66'000		62'615.70
4611.01 Kantonsbeitrag KJZP		5'800		6'700		5'729.95
434 Lebensmittelkontrolle	300		400		300.00	
4340 Lebensmittelkontrolle	300		400		300.00	
3130.00 Jahresbeitrag Pilzkontrolle	100		100		100.00	
3130.01 Pilzkontrollen	200		300		200.00	
49 Übriges Gesundheitswesen	102'900	92'350	92'950	80'950	88'664.70	80'990.70
490 Übriges Gesundheitswesen	102'900	92'350	92'950	80'950	88'664.70	80'990.70
4901 Versorgungsregion Walden- burgertal plus	10'550		12'000		7'674.00	
3130.00 Bedarfsabklärungen für Heimeintritte	500		2'000		330.00	
3632.00 Beitrag an die Versorgungsre- gion Waldenburger-tal plus Gemeindeanteil an Verbund Versorgungsregion	10'050		10'000		7'344.00	
4902 Verbund Versorgungsregion WB-Tal plus (Leitgemeinde)	92'350	92'350	80'950	80'950	80'990.70	80'990.70
3000.00 Sitzungsgeld Delegierten- versammlungen 4 Sitzungen pro Jahr	4'000		4'000		3'780.00	
3000.01 Arbeitsgr. Versorgungskonzept Sitzungsgeld	0		0		5'400.00	
3000.02 Sitzungsgeld Arbeitsgruppen	4'600		4'000		0.00	

Erfolgsrechnung

Gemeinde Niederdorf
Buchungsperiode 2024

Einwohnergemeinde	Budget 2024		Budget 2023		Rechnung 2022		
	Aufwand	Ertrag	Aufwand	Ertrag	Aufwand	Ertrag	
3000.03 Sitzungsgeld Vorstandsitzungen	1'100		1'100		0.00		
3118.01 Curadata Bedarfsplanung	7'500		0		0.00		
3130.00 Entschädigung Leitgemeinde siehe neu unter 1.4902.3112.00	0		0		1'500.00		
3130.02 Bankspesen und Porti	50		50		30.70		
3130.05 Informations- und Beratungs- stelle Pro Senectute	70'000		70'000		70'000.00		
3132.00 Honorare ext. Berater	3'200		0		0.00		
3199.00 Übriger Betriebsaufwand	100		100		0.00		
3612.00 Entschädigung Leitgemeinde Pauschal	1'500		1'500		0.00		
3612.01 Entschädigung GRPK Leitgemeinde Prüfung Jahresrechnung	300		200		280.00		
4632.00 Jahresbeiträge Gemeinden Jahresbeiträge der Vertragsgemeinden, Pro Kopf-Beitrag		82'200		81'200		59'496.00	
4632.01 Beiträge Gemeinden Ausgleich Kostenstelle Ausgleich Kostenstelle über Bilanzkonto 1.20090.02 (Eigenkapital Versorgungsregion Waldenburgerthal plus)		10'150		250-		21'494.70	
5	SOZIALE SICHERHEIT	1'218'550	188'000	1'014'800	145'600	1'278'455.40	315'340.60
53	Alter und Hinterlassene	346'700	2'600	322'500	2'600	373'945.60	2'612.40
531	Alters- und Hinterlassenen- versicherung AHV	5'000	2'600	10'000	2'600	5'105.75	2'612.40
5310	Alters- und Hinterlassenen- versicherung AHV	5'000	2'600	10'000	2'600	5'105.75	2'612.40
3637.00 AHV-Beitrag Nichterwerbstätige	5'000		10'000		5'105.75		
4610.00 Entschädigungen AHV-Zweigstell		2'600		2'600		2'612.40	
532	Ergänzungsleistungen AHV	181'000		185'800		215'702.00	
5320	Ergänzungsleistungen AHV	181'000		185'800		215'702.00	
3631.00 EL AHV, Beitrag an Kanton	181'000		185'800		215'702.00		

Erfolgsrechnung

Gemeinde Niederdorf
Buchungsperiode 2024

Einwohnergemeinde	Budget 2024		Budget 2023		Rechnung 2022	
	Aufwand	Ertrag	Aufwand	Ertrag	Aufwand	Ertrag
535 Leistungen an das Alter	160'700		126'700		153'137.85	
5350 Leistungen an das Alter	160'700		126'700		153'137.85	
3636.00 Beitrag Senioren Mittagstisch	400		400		400.00	
3636.01 Beitrag Freiw. Fahrdienst	300		300		0.00	
3637.00 EL-Finanzierungslücke Pflegefiananzierung	160'000		126'000		152'737.85	
54 Familie und Jugend	7'900		17'350		9'240.80	
544 Jugendschutz	350		350			
5440 Jugendschutz, allgemein	350		350			
3636.00 Pro Juventute Notrufnummer	350		350		0.00	
545 Leistungen an Familien	7'550		17'000		9'240.80	
5450 Leistungen an Familien allg.	7'550		17'000		9'240.80	
3636.00 Beitrag Birmann-Stiftung	5'050		5'000		4'995.00	
3636.01 Beitrag Fachst. Schuldenfragen	2'500		2'500		2'463.40	
3637.00 Beiträge an Kinderbetreuung	0		9'500		1'782.40	
56 Sozialer Wohnungsbau	10'800	20'400		15'000	1'081.65	15'000.00
560 Sozialer Wohnungsbau	10'800	20'400		15'000	1'081.65	15'000.00
5600 Sozialer Wohnungsbau		15'000		15'000		15'000.00
4450.00 BWG WATAL Darlehenszins bis 2026		15'000		15'000		15'000.00
5601 Mietzinsbeiträge	10'800	5'400			1'081.65	
3637.00 Mietzinszuschüsse an Private	10'800		0		1'081.65	
4611.00 Rückerstattung Mietzinsbeitrag		5'400		0		0.00

Erfolgsrechnung

Gemeinde Niederdorf
Buchungsperiode 2024

Einwohnergemeinde	Budget 2024		Budget 2023		Rechnung 2022	
	Aufwand	Ertrag	Aufwand	Ertrag	Aufwand	Ertrag
57 Sozialhilfe und Asylwesen	853'150	165'000	674'950	128'000	894'187.35	297'728.20
572 Sozialhilfe	596'000	25'000	383'000	18'500	583'703.20	40'325.35
5720 Sozialhilfe	489'000	25'000	297'000	13'500	497'140.69	40'325.35
3130.01 Förderung	40'000		24'000		42'067.20	
3635.00 Beschäftigung	9'000		3'000		9'393.95	
3637.00 Unterstützungen von Privaten	440'000		270'000		445'679.54	
4260.00 Rückerstattungen Sozialhilfe		0		0		11'937.50
KK-Rückerstattung, ALV-Entschädigung, KTG, Alimenten, Familienzulagen etc.						
4260.01 Rückerstattungen Privat		0		0		3'062.25
4611.00 Entschädigungen Kanton		25'000		13'500		25'325.60
Eingliederungsmassnahmen Kanton						
5722 Sozialhilfe Asylbereich	107'000		86'000	5'000	86'562.51	
3130.01 Förderung	5'000		3'000		2'190.00	
3635.00 Eingliederungsmassnahmen	4'000		2'000		0.00	
3637.00 Unterstützungen Asylbereich	98'000		81'000		84'372.51	
4611.00 Entschädigungen Kanton		0		5'000		0.00
Entschädigung Kant. Sozialamt, Eingliederung						
573 Asylwesen	83'600	140'000	118'650	109'500	146'180.55	257'402.85
5730 Asylwesen	83'600	140'000	118'650	109'500	146'180.55	257'402.85
3130.03 Förderung	7'000		15'000		7'290.00	
3134.01 Basler, Haftpflicht	650		650		620.80	
3635.00 Beschäftigung	3'150		3'000		2'040.00	
3637.00 Unterstützungen Asylwesen	72'800		100'000		136'229.75	
4611.00 Entschädigungen Kanton		140'000		109'500		257'402.85
an Unterstützungsleistungen						
579 Übriges Sozialwesen	173'550		173'300		164'303.60	
5790 übriges Sozialwesen	173'550		173'300		164'303.60	
3000.00 Sozialhilfekommission	4'500		5'050		3'935.00	
3050.00 AHV, IV, EO, ALV, VK	200		200		100.85	

Erfolgsrechnung

Gemeinde Niederdorf
Buchungsperiode 2024

Einwohnergemeinde	Budget 2024		Budget 2023		Rechnung 2022	
	Aufwand	Ertrag	Aufwand	Ertrag	Aufwand	Ertrag
3053.00 Unfallversicherungen	50		50		12.05	
3054.00 Familienausgleichskasse	50		50		19.20	
3090.00 Aus- und Weiterbildung	1'500		1'500		60.00	
3130.00 Sozialhilfebetreuung	127'000		120'800		101'540.00	
3130.01 Sozialhilfebetreuung Asyl (Asylbereich)	0		19'300		24'635.50	
Wird unter 1.5790.3130.00 geführt.						
3130.02 Betreuung Asylwesen	34'000		25'600		33'371.00	
3132.00 Honorare ext.Berater, Fachexp.	5'000		0		0.00	
3170.00 Reisekosten und Spesen	100		100		0.00	
3170.01 Repräsentationen SHB	500		0		0.00	
3636.00 Beitrag Ausländerdienst BL	200		200		200.00	
3636.01 Beitrag Verband f. Sozialhilfe	450		450		430.00	
6 VERKEHR	655'250	113'200	644'750	99'800	633'842.36	122'771.16
61 Strassenverkehr	655'250	113'200	616'000	69'800	605'035.67	88'746.16
615 Gemeindestrassen/Werkhof	655'250	113'200	616'000	69'800	605'035.67	88'746.16
6150 Gemeindestrassen/Werkhof	655'250	113'200	616'000	69'800	605'035.67	88'746.16
3010.00 Löhne Werkhof	283'600		283'400		282'717.45	
3040.00 Erziehungszulagen	9'800		4'400		4'392.00	
3050.00 AHV, IV, EO, ALV, VK	18'400		18'400		18'450.70	
3052.00 Pensionskasse	27'200		29'300		69'997.42	
3053.00 Unfallversicherung	6'050		6'550		6'472.75	
3054.00 Familienausgleichskasse	3'550		3'550		3'507.95	
3055.00 Krankentaggeldversicherung	2'550		2'550		2'497.60	
3090.00 Aus- und Weiterbildung	4'500		4'000		1'200.00	
3099.00 Sonstiger Personalaufwand	0		0		76.50	
3100.00 Büromaterial inkl. Toner	300		600		351.70	
3101.00 Verbrauchsmaterial allgemein	8'500		8'300		7'460.85	
3101.01 Benzin/Diesel	6'500		6'000		7'331.65	
3101.02 Absperrmaterial/Signalisation	3'000		2'000		3'294.60	
3101.03 Beton, Flüssig-Asphalt, Granit	2'500		2'500		1'664.60	
3101.04 Wintersplitt und Salz	4'000		4'000		444.50	

Erfolgsrechnung

Gemeinde Niederdorf
Buchungsperiode 2024

Einwohnergemeinde	Budget 2024		Budget 2023		Rechnung 2022	
	Aufwand	Ertrag	Aufwand	Ertrag	Aufwand	Ertrag
3101.05 EBL, Ersatz Lampen	1'000		1'000		1'039.85	
Ersatz Birnen						
3101.09 Verbrauchsmat. Winterdienst	1'000		1'000		129.90	
3101.10 Kettenprüfung	1'200		1'200		0.00	
Sicherheitskontrolle						
Sicherheitsprüfung von Hebeketten und Gurten nach Vorschriften						
3109.00 Höhensicherung Fallschutz	500		1'000		0.00	
Absturzsicherungsmaterial						
3110.00 Werkstatteinrichtung	500		0		1'128.70	
3111.00 Kleinwerkzeuge	1'000		1'000		376.45	
3111.31 AS Mulcher	0		0		8'880.45	
3111.32 Hublift	0		0		2'154.00	
3111.33 Neue Messer für Mäher, Mulcher	500		0		457.00	
3111.34 Akkustichsäge und Säbelsäge	0		1'000		0.00	
3111.35 Kunststoffpaletten für	0		1'000		0.00	
Aussenlager						
3111.37 BigBag-Gestell für Styropor	0		300		0.00	
3111.41 Neuer Aufsitzmäher	12'000		0		0.00	
Neuer Aufsitzmäher Husqvarna als Ersatz für bisherigen.						
3111.42 Neuer Flügeltürschrank Büro	400		0		0.00	
3111.43 Neuer Rasenmäher	2'500		0		0.00	
Ersatz Rasenmäher für Kubota Schule und Werkhof						
3112.00 Sicherheitsbekleidung	3'500		3'500		1'667.45	
inkl. Sicherheitsschuhe						
3112.02 Sicherheits-Verbrauchsmaterial	1'000		1'000		518.85	
3119.06 Lista-Schränke für Servicemat.	0		0		4'089.65	
3119.08 Materialgestell im Dachboden	0		0		1'166.20	
3119.09 Heizkörper für Werkhof	4'000		0		0.00	
Heizkörper für Werkhof Büro und Garderobe						
3119.10 Neue Mulde für neue	2'900		0		0.00	
Muldengrube bei Werkhof						
3120.00 Stromkosten	4'250		4'250		3'720.60	
3120.02 Wasserkosten	1'000		1'000		866.45	
3120.03 Strom öffentliche Beleuchtung	20'000		20'000		16'356.60	
3120.04 Häckseldienst für eigenes	2'000		2'000		865.00	
Häckselgut						
3120.05 Containermarken	2'650		2'650		2'750.00	
3120.06 Entsorgung Sperrgut	800		500		0.00	
3130.00 Handygebühren Werkhof	1'400		1'400		1'350.00	

Erfolgsrechnung

Gemeinde Niederdorf
Buchungsperiode 2024

Einwohnergemeinde	Budget 2024		Budget 2023		Rechnung 2022	
	Aufwand	Ertrag	Aufwand	Ertrag	Aufwand	Ertrag
3130.01 Telefon- und Internetgebühren	1'200		1'200		1'386.40	
3130.02 Strassenreinigung Wischmasch.	22'000		22'000		22'839.70	
3130.03 Abranden	4'000		3'500		0.00	
3130.04 Wischgut entsorgen	4'000		4'000		2'601.35	
3130.05 Muldentransporte	5'000		5'000		2'295.85	
3130.06 Service Feuerlöscher	0		500		0.00	
nächstmals im 2023 wieder						
3130.07 Schneeräume durch Dritte	7'000		7'000		6'214.30	
3130.10 Beitrag ERFA-Gruppe	500		500		593.95	
Werkhof Oberbaselbiet						
3132.00 Sutter, Leitungskataster	3'500		3'500		1'564.20	
3134.00 Basler, Sachversicherung	750		750		728.45	
3134.01 Basler, Immobilienversicherung	200		200		198.45	
3134.02 BGV, Gebäudeversicherung	1'200		1'100		1'102.10	
3134.03 Basler & AXA Versicherung	5'500		5'300		5'175.10	
Fahrzeug und Maschinen						
3137.00 Verkehrssteuern Fahrzeuge	3'700		3'600		3'612.00	
3140.01 Baumpflege Härgelenstrasse	0		0		753.90	
3140.02 Baumpflege Nussbaum Magazin	0		0		538.50	
Baumpflege alle zwei Jahre						
3140.03 Ersatzpfl. Kilchmattstrasse	4'500		0		0.00	
Ersetzen von zwei dürren Bäumen bei Treppenabgang zur Mehrzweckhalle						
3141.00 Allg. Unterhalt Strassen	40'000		55'000		24'352.35	
inklusive Naturstrassen und Mergelwege						
3141.01 Unterhalt Strassendeckel	1'500		0		1'618.80	
3141.02 Unterhalt Strassenmarkierung	2'000		0		0.00	
Parkplätze, Parkverbote, Haifischzähne,						
3141.04 Unterhalt Strassenrandabschl.	10'000		10'000		8'173.70	
3141.10 Unterhalt öffentl. Beleuchtung	15'000		15'000		15'225.40	
3144.00 Allg. Unterhalt Werkhof	2'000		2'000		1'540.40	
3144.04 Unterhalt Lampenbergerst.10a	5'000		0		0.00	
Belagslöcher flicken Vorplatz Liegenschaft Lampenbergerstrasse 10a						
3151.00 Allg. Unt. Maschinen,FZ	18'000		18'000		16'727.60	
3170.00 Spesen	700		900		600.00	
3300.01 Planmässige Abschreibung	3'600		3'600		3'599.30	
Meloration Neueten						
3300.02 Planmässige Abschreibung	25'000		21'350		18'280.55	
Strassen						

Erfolgsrechnung

Gemeinde Niederdorf
Buchungsperiode 2024

Einwohnergemeinde	Budget 2024		Budget 2023		Rechnung 2022	
	Aufwand	Ertrag	Aufwand	Ertrag	Aufwand	Ertrag
3300.03 Planmässige Abschreibungen Werkhof	2'250		2'200		1'890.55	
3300.04 Planmässige Abschreibungen Fahrzeuge	16'550		5'450		0.00	
3300.06 Planmässige Abschreibung Lampenbergerstrasse 10a	1'050		0		1'045.35	
3920.04 Int. Verr. Werkhof EDV	5'000		5'000		5'000.00	
4240.01 Benützungsgebühren und DL		0		0		1'200.00
4250.00 Verkäufe		0		0		6'000.00
4260.00 Rückerstattungen Dritter		700		1'100		10'264.55
4260.02 Rückerstattungen KTG, UVG & EO		0		0		2'096.60
4470.00 Mietzinseinnahmen Wohnung		9'000		9'000		9'000.00
4631.00 Gewerbeparkkarten vom Kanton		3'500		3'300		3'785.01
4930.00 Int. Verr. Wasser		9'700		9'200		9'200.00
4930.01 Int. Verr. Abwasser		4'900		4'400		4'400.00
4930.02 Int. Verr. Abfallbes.		10'700		4'400		4'400.00
4930.03 Int. Verr. Abfallbewirtschaft.		3'000		7'900		7'900.00
4930.04 Int. Verr. Hundehaltung		10'200		9'100		9'100.00
4930.05 Int. Verr. Forstverwaltung		2'500		2'200		2'200.00
4930.06 Int. Verr. Spielpl. Baumgarten		4'400		4'000		4'000.00
4930.07 Int. Verr. Spielplatz Hürgelen		8'700		7'800		7'800.00
4930.08 Int. Verr. Unterhalt Dorfgasse		8'800		5'000		5'000.00
4930.10 Int. Verr. Umweltschutz		2'700		2'400		2'400.00
4930.11 Int. Verr. Unterhalt Verwalt.		1'900		0		0.00
4930.12 Int. Verr. Unterhalt KiGa		3'000		0		0.00
4930.13 Int. Verr. Unterhalt oberes SH		9'300		0		0.00
4930.14 Int. Verr. Unterhalt unt. SH		3'700		0		0.00
4930.15 Int. Verr. Unterhalt Pavillon		400		0		0.00
4930.16 Int. Verr. Unterhalt MZH		7'100		0		0.00
4930.17 Int. Verr. Unterhalt ZSA		400		0		0.00
4930.18 Int. Verr. Unterhalt Milchh.		300		0		0.00
4930.19 Int. Verr. Bürgerschopf		400		0		0.00
4930.20 Int. Verr. Werkhof f. Anlässe		4'500		0		0.00
4930.21 Int. Verr. Werkhof f. Kultur		3'400		0		0.00

Erfolgsrechnung

Gemeinde Niederdorf
Buchungsperiode 2024

Einwohnergemeinde	Budget 2024		Budget 2023		Rechnung 2022	
	Aufwand	Ertrag	Aufwand	Ertrag	Aufwand	Ertrag
62 Öffentlicher Verkehr			28'750	30'000	28'806.69	34'025.00
629 Übriger öffentlicher Verkehr			28'750	30'000	28'806.69	34'025.00
6290 Übriger öffentlicher Verkehr			28'750	30'000	28'806.69	34'025.00
3109.00 Tageskarten SBB	0		28'000		28'000.00	
3133.00 Hosting Tageskarten	0		250		232.64	
3133.01 Informatik-Nutzungsaufwand	0		500		574.05	
4250.00 Verkäufe SBB-Tageskarten		0		30'000		34'025.00
7 UMWELTSCHUTZ UND RAUMORDNUNG	915'730	751'810	840'540	727'760	1'079'356.20	933'352.75
71 Wasserversorgung	357'860	357'860	369'410	369'410	401'896.50	401'896.50
710 Wasserversorgung	357'860	357'860	369'410	369'410	401'896.50	401'896.50
7101 Wasserversorgung Spezialfinanzierung	357'860	357'860	369'410	369'410	401'896.50	401'896.50
3000.00 WVW AG Mandant VR	200		400		180.00	
3050.00 AHV, IV, EO, ALV, VK	50		50		11.80	
3054.00 Familienausgleichskasse	10		10		2.25	
3101.00 Verbrauchsmaterial	1'000		1'000		0.00	
3111.00 Wasserzähler	15'000		15'000		9'643.45	
3118.01 Lizenz DBH Vista	300		0		0.00	
3120.00 Strom Pumpwerk/Reservoir	26'250		26'250		19'133.40	
3130.00 Brunnenmeister, Dienstleistung	34'400		27'750		27'752.40	
3130.01 Telefonleitungen Wasser	2'400		2'600		2'383.70	
3130.04 Notfälle Wasser Brunnenmeister	28'000		30'000		23'614.00	
3132.01 Sutter, Leitungskataster	15'000		15'000		20'559.65	
3132.02 Sutter, Wasseranschlussbew.	2'000		800		1'050.50	
3132.03 Reglemente Wasser/Abwasser	25'000		25'000		0.00	
3132.06 Honorare ext.Berater,Gutachter Fachexperten	10'000		10'000		0.00	
3134.00 Basler, Sachversicherung	750		750		742.80	

Erfolgsrechnung

Gemeinde Niederdorf
Buchungsperiode 2024

Einwohnergemeinde	Budget 2024		Budget 2023		Rechnung 2022	
	Aufwand	Ertrag	Aufwand	Ertrag	Aufwand	Ertrag
3134.01 Basler, Haftpflicht	350		350		311.20	
3134.02 BGV, Gebäudeversicherung	200		200		190.80	
3143.00 Allg. Netzunterhalt	20'000		40'000		142'298.40	
3143.01 Unterhalt Hydranten	6'600		6'600		7'596.90	
3143.02 Schieberkontrollen	9'500		9'500		9'108.60	
3143.05 Ausbau Steuerung Pumpwerk Hofacker + Quelle z'Hof	0		0		2'753.00	
3143.06 Ersatz DRV Schacht Gritt	0		0		11'815.60	
3143.07 Erneuerung Entnahmeleitung Reservoir Kalchofen	0		0		716.30	
3143.08 Wasserleitungsbrüche	60'000		80'000		0.00	
3144.00 Allg. Unterhalt Hochbauten	2'000		2'000		765.00	
3151.00 Allg. Unterhalt Apparate Maschinen, Werkzeuge	6'000		6'000		1'766.00	
inkl. Serviceverträge						
3151.01 Service UVC Strahler	600		550		564.00	
3199.00 Vorsteuerkürzung	0		0		1'295.05	
3300.01 Planmässige Abschreibungen	15'300		7'300		0.00	
3320.00 Planmässige Abschreibungen immaterielle Anlagen	1'250		0		0.00	
3611.00 Trinkwasserkontrollen Chem. + bakt. Untersuchungen	4'400		5'100		3'940.20	
3612.00 Wasserbezug von WWV AG	40'000		30'000		86'501.50	
3910.00 Int.Verr. DL Verwaltung	12'000		11'000		11'000.00	
3920.00 Int.Verr. EDV Wasser	7'000		7'000		7'000.00	
3930.00 Int.Verr. Werkhof	9'700		9'200		9'200.00	
3940.00 Int.Verr. kalk. Zins	2'600		0		0.00	
4210.00 Mahngebühren		0		0		75.00
4240.00 Wasserbezugsgebühren		278'000		275'000		281'428.80
4240.01 Zählermieten		7'300		7'300		7'327.00
4260.00 Rückerstattungen Dritter		0		0		758.35
4391.00 Übertrag Investitionsrechnung		0		0		33'692.70
4510.00 Entnahmen aus Spezialfinanz.		72'560		87'110		78'614.65

Erfolgsrechnung

Gemeinde Niederdorf
Buchungsperiode 2024

Einwohnergemeinde	Budget 2024		Budget 2023		Rechnung 2022		
	Aufwand	Ertrag	Aufwand	Ertrag	Aufwand	Ertrag	
72	Abwasserbeseitigung	327'300	327'300	300'750	300'750	468'072.15	468'072.15
720	Abwasserbeseitigung	327'300	327'300	300'750	300'750	468'072.15	468'072.15
7201	Abwasserbeseitigung Spezialfinanzierung	327'300	327'300	300'750	300'750	468'072.15	468'072.15
3132.00	Sutter, Regenwasserdeklaration	1'000		1'000		911.25	
3132.01	Sutter, Leitungskataster	15'000		15'000		26'955.15	
3132.02	Sutter, Kanalisationsbewillig.	10'000		0		19'602.15	
3132.03	Reglemente Wasser/Abwasser	10'000		10'000		0.00	
3143.00	Allg. Netunterhalt	0		20'000		4'697.30	
	Alle zwei Jahre Sauber und Schmutzwasserleitungen spülen und reinigen.						
3143.01	Leitung Reinigen Quelle z'Hof	2'100		2'100		2'028.15	
	Beseitigen von Wurzeleinwirkungen in den Leitungen (jährlich)						
3143.02	Reinigen Strassensammler und Einlaufschächte	14'300		0		11'929.80	
	Alle zwei Jahre Entleerung der Schlammsammler und Einlaufschächte						
3143.03	Neue Pumpe Bachmatten	0		0		22'680.30	
3320.00	Planm. Abschr. immat. Anlagen	0		1'250		0.00	
3510.00	Einlagen in Spezialfinanz.	0		0		55'021.75	
3611.00	Entsch. Kanton Abwasserreinig.	255'000		233'000		305'846.30	
3910.00	Int.Verr. DL Verwaltung	8'000		7'000		7'000.00	
3920.00	Int.Verr. EDV Abwasser	7'000		7'000		7'000.00	
3930.00	Int.Verr. Werkhof	4'900		4'400		4'400.00	
4210.00	Anschlussbewilligungen		10'000		11'000		5'047.65
4240.00	Abwassergebühren		290'000		285'000		299'872.60
4391.00	Uebertrag Investitionsrechnung		0		0		163'151.90
4510.00	Entnahme aus Spezialfinanzier.		4'650		4'750		0.00
4940.00	Int.Verr. kalk. Zins		22'650		0		0.00
73	Abfallwirtschaft	52'550	44'850	55'400	43'300	59'195.60	47'881.75
730	Abfallwirtschaft	52'550	44'850	55'400	43'300	59'195.60	47'881.75

Erfolgsrechnung

Gemeinde Niederdorf
Buchungsperiode 2024

Einwohnergemeinde	Budget 2024		Budget 2023		Rechnung 2022	
	Aufwand	Ertrag	Aufwand	Ertrag	Aufwand	Ertrag
7300 Abfallbewirtschaftung	7'700		12'100		11'313.85	
3101.00 Betriebs-, Verbrauchsmaterial	500		500		0.00	
3119.00 Neue Abfallbehälter Sportplatz Härgelen	0		0		332.75	
3130.00 AGSE, Kadaverabfuhr	0		2'700		2'700.20	
3130.01 Kanton, Tierkadaverentsorgung	0		1'000		212.30	
3130.02 Porto Flyer Sondermüllabfuhr	200		0		168.60	
3632.00 Tierkadaver Sammelstelle Hölstein	4'000		0		0.00	
3930.00 Int.Verr. Werkhof	3'000		7'900		7'900.00	
7301 Abfallbeseitigung Spezialfinanzierung	44'850	44'850	43'300	43'300	47'881.75	47'881.75
3111.01 Mustersammelplatz für neue Kehrichtsammelstellen	0		0		11'597.50	
3111.02 PET Kusntoffsammelboxen	0		0		213.25	
3130.01 Kehrichtabfuhr	24'000		24'000		24'267.75	
3130.04 Grüngut/Gartenabfälle	1'500		700		1'813.50	
3130.05 Sondermüllsammmlung Nächste Sondermüllsammmlung in Niederdorf im 2025	0		0		1'136.25	
3130.06 Porto Versand Aenderung Kehrichtsammeltag & Sondermüll	0		0		139.30	
3151.00 Unterhalt Häckselgerät Service und Reparaturen	2'500		2'700		1'214.20	
3510.00 Einlagen in Spezialfinanz.	2'950		8'400		0.00	
3910.00 Int.Verr. DL Verwaltung	3'200		3'100		3'100.00	
3930.00 Int.Verr. Werkhof	10'700		4'400		4'400.00	
4240.00 Gebühren Abfallmarken		17'000		17'000		17'289.20
4240.01 Gebühren Containermarken		9'000		8'500		9'573.00
4240.03 Gebühren Häcksler-/Grünabfuhr		16'500		17'000		14'518.80
4250.01 Vergütung Altpapier		600		800		773.20
4260.00 Rückerstattungen Dritter		0		0		413.00
4510.00 Entnahme aus Spezialfinanzier.		0		0		5'030.50
4612.00 Rückerstattung Sondermüllsamm- lung Gemeinde Langenbruck 1/4 der Kosten der Sondermüllsammmlung		0		0		284.05
4940.00 Int.Verr. kalk. Zins		1'750		0		0.00

Erfolgsrechnung

Gemeinde Niederdorf
Buchungsperiode 2024

Einwohnergemeinde	Budget 2024		Budget 2023		Rechnung 2022	
	Aufwand	Ertrag	Aufwand	Ertrag	Aufwand	Ertrag
74 Gewässerverbauungen	25'000		5'000		47'028.60	
741 Gewässerverbauungen	25'000		5'000		47'028.60	
7410 Gewässerverbauungen	25'000		5'000		47'028.60	
3142.00 Unterhalt Gewässer	10'000		5'000		47'028.60	
3142.01 Unterhalt Mettlenbächlein	15'000		0		0.00	
75 Arten- und Landschaftsschutz	25'200	6'700	10'900		8'569.65	
750 Arten- und Landschaftsschutz	25'200	6'700	10'900		8'569.65	
7500 Arten- und Landschaftsschutz	25'200	6'700	10'900		8'569.65	
3000.00 Umweltschutzkommission	3'000		3'000		1'445.00	
3050.00 AHV, IV, EO, ALV, VK	100		100		48.35	
3053.00 Unfallversicherungen Pauschal versichert	50		50		0.00	
3054.00 Familienausgleichskasse	50		50		9.15	
3130.00 Naturschutztag ehemals Umweltschutztag	1'400		700		1'255.70	
3130.01 Neophytenbekämpfung ehemals gemeinsame Aktion im Tal	700		700		0.00	
3130.03 Felsreinigung Zwüschenflühweg	13'400		0		0.00	
3170.00 Repräsentationen/Apéro	600		400		243.45	
3636.00 Beitrag Natur/Vogelschutzver.	300		300		300.00	
3636.02 Beitrag Tierschutz beider BS	100		100		100.00	
3637.00 Bewirtschaftungsbeiträge	5'500		5'500		5'168.00	
4611.01 Entschädigungen vom Kanton		6'700		0		0.00

Erfolgsrechnung

Gemeinde Niederdorf
Buchungsperiode 2024

Einwohnergemeinde		Budget 2024		Budget 2023		Rechnung 2022	
		Aufwand	Ertrag	Aufwand	Ertrag	Aufwand	Ertrag
76	Tierhaltung und übriger Umweltschutz	17'750	15'100	16'350	14'300	14'308.15	15'494.35
761	Luftreinhaltung und Klimaschutz	350	600	350	300	339.30	573.60
7610	Luftreinhaltung und Klimaschutz	350	600	350	300	339.30	573.60
3130.00	Öl- und Gasfeuerungskontrollen Bearbeitung Rapporte	350		350		339.30	
4210.00	Öl- und Gasfeuerungsrapporte Verkauf Rapportformular		600		300		573.60
762	Tierhaltung	14'200	14'500	13'100	14'000	11'080.95	14'920.75
7620	Hundehaltung	14'200	14'500	13'100	14'000	11'080.95	14'920.75
3101.00	Robidogsäcke	2'000		2'000		1'046.85	
3111.00	Anschaffung Robidogbehälter	1'500		1'000		0.00	
3151.00	Unterhalt Robidogbehälter	500		1'000		0.00	
3181.01	Tatsächliche Forderungsverl.	0		0		934.10	
3930.00	Int.Verr. Werkhof	10'200		9'100		9'100.00	
4240.00	Hundegebühren		14'500		14'000		14'920.75
769	Übriger Umweltschutz	3'200		2'900		2'887.90	
7690	Übriger Umweltschutz	3'200		2'900		2'887.90	
3635.00	Baselbieter Energieberatung EBL	500		500		487.90	
3930.00	Int.Verr. Werkhof	2'700		2'400		2'400.00	

Erfolgsrechnung

Gemeinde Niederdorf
Buchungsperiode 2024

Einwohnergemeinde	Budget 2024		Budget 2023		Rechnung 2022		
	Aufwand	Ertrag	Aufwand	Ertrag	Aufwand	Ertrag	
77	Friedhof und Bestattung	40'370		38'030		41'477.95	
771	Friedhof und Bestattung	40'370		38'030		41'477.95	
7710	Friedhof und Bestattung	40'370		38'030		41'477.95	
3000.00	Friedhofkommission	300		300		300.00	
3050.00	AHV, IV, EO, ALV, VK	10		10		11.80	
3053.00	Unfallversicherungen	10		10		4.45	
3054.00	Familienausgleichskasse	50		10		2.25	
3130.01	Kremationen	8'000		8'000		7'471.25	
3632.00	Unterhalt Friedhof St. Peter	29'400		27'100		32'218.20	
3632.01	GDE Oberdorf Bestattungskosten	2'600		2'600		1'470.00	
79	Raumordnung	69'700		44'700		38'807.60	8.00
790	Raumordnung	69'700		44'700		38'807.60	8.00
7900	Raumplanung	66'700		41'700		35'807.60	8.00
3131.04	Auszonung Mattenhof, Abschluss	0		0		423.60	
3132.00	Honorare externe Berater	35'000		35'000		27'353.25	
3132.01	Sutter, Abklärungen Raumplanung	0		0		1'352.15	
3132.02	Entwicklung Baumgartenareal	25'000		0		0.00	
3320.00	Planmässige Abschreibung	6'700		6'700		6'678.60	
4260.00	Rückerstattungen Dritter		0		0		8.00
7906	Regionale Planungsgruppen	3'000		3'000		3'000.00	
3632.00	Beitrag Regio Liestal Frenkentaler plus	3'000		3'000		3'000.00	

Erfolgsrechnung

Gemeinde Niederdorf
Buchungsperiode 2024

Einwohnergemeinde	Budget 2024		Budget 2023		Rechnung 2022		
	Aufwand	Ertrag	Aufwand	Ertrag	Aufwand	Ertrag	
8	VOLKSWIRTSCHAFT	23'310	8'100	26'410	7'950	24'184.10	7'435.00
81	Landwirtschaft	2'250		2'300		2'534.60	
814	Produktionsverbesserungen	2'250		2'300		2'534.60	
8140	Produktionsverbesserungen	2'250		2'300		2'534.60	
3010.01	Lohn Baumwärter	200		300		200.00	
3010.02	Beauftragter Landwirtschaft	1'650		1'600		1'715.00	
3130.00	Mäusefangprämien	200		200		442.00	
3170.00	Reisekosten und Spesen	200		200		177.60	
82	Forstwirtschaft	17'960	600	20'760	500	18'457.30	240.00
820	Forstwirtschaft	17'960	600	20'760	500	18'457.30	240.00
8200	Forstwirtschaft	17'960	600	20'760	500	18'457.30	240.00
3000.00	Behörden und Kommissionen	600		500		310.00	
3050.00	AHV, IV, EO, ALV, VK	50		50		20.25	
3054.00	Familienausgleichskasse	10		10		3.85	
3103.01	Beitrag Waldwirtschaftsverband beider Basel	350		350		323.00	
3612.00	FB Frenkentaler kommunalhoheitliche Aufgaben	1'150		1'150		1'123.15	
3612.01	FB Frenkentaler Pauschalaufgaben	7'800		7'800		7'669.55	
3612.06	FB Frenkentaler Sicherheitsmassn. Trochkenheit	5'000		5'000		0.00	
3612.08	FB Frenkentaler Waldrandpflege	0		3'700		7'114.05	
3612.09	FBV Dottlenberg Pfleagemassn. Dielebergerflueh	0		0		406.55-	
3612.10	FB Frenkentaler Beitrag Mittelwald	500		0		0.00	

Erfolgsrechnung

Gemeinde Niederdorf
Buchungsperiode 2024

Einwohnergemeinde	Budget 2024		Budget 2023		Rechnung 2022	
	Aufwand	Ertrag	Aufwand	Ertrag	Aufwand	Ertrag
3636.00 Beitrag Waldtage 2023	0		0		100.00	
3930.00 Int.Verr. Werkhof	2'500		2'200		2'200.00	
4612.00 Entschädigungen Forstverband Sitzungsgelder		600		500		240.00
83 Jagd und Fischerei	2'050	1'850	2'000	1'850	2'179.50	1'500.00
830 Jagd und Fischerei	2'050	1'850	2'000	1'850	2'179.50	1'500.00
8300 Jagd und Fischerei	2'050	1'850	2'000	1'850	2'179.50	1'500.00
3130.00 Abschussprämien Jäger	700		700		1'200.00	
3631.00 Wildschadenverhütungs-Fonds	900		850		845.50	
3631.01 Fischhegefonds	50		50		34.00	
3636.00 Beitrag an Jagd Baselland	100		100		100.00	
3636.01 Beitrag Jagdgesellschaft Niederdorf	300		300		0.00	
4100.00 Fischpacht		350		350		0.00
4100.01 Jagdpacht		1'500		1'500		1'500.00
84 Tourismus	800		800		800.00	
840 Tourismus	800		800		800.00	
8400 Tourismus	800		800		800.00	
3636.00 Beitrag VVN	300		300		300.00	
3636.01 Beitrag BL-Tourismus	150		150		150.00	
3636.02 Beitrag Wanderwege beid. Basel	100		100		100.00	
3636.03 Beitrag Juraparadies	250		250		250.00	
87 Energie	250	5'650	550	5'600	212.70	5'695.00
871 Elektrizität	50	5'650	50	5'600	51.15	5'695.00

Erfolgsrechnung

Gemeinde Niederdorf
Buchungsperiode 2024

Einwohnergemeinde	Budget 2024		Budget 2023		Rechnung 2022	
	Aufwand	Ertrag	Aufwand	Ertrag	Aufwand	Ertrag
8710 Elektrizität	50	5'650	50	5'600	51.15	5'695.00
3134.00 BGV Relais-Station	50		50		51.15	
4120.00 EBL, Konzessionsabgabe		5'650		5'600		5'695.00
873 Übrige Energie	200		500		161.55	
8731 Fernwärme	200		500		161.55	
3132.00 Sutter, Leitungskataster	200		500		161.55	
9 FINANZEN UND STEUERN	228'950	6'494'800	200'290	6'100'250	155'117.65-	5'760'348.50
91 Steuern	46'700	3'621'000	46'900	4'180'000	37'447.65	3'558'833.50
910 Steuern	46'700	3'621'000	46'900	4'180'000	37'447.65	3'558'833.50
9100 Steuern aktuelles Jahr		3'566'000		4'125'000	12'818.00-	3'869'480.60
3182.00 Wertberichtigung NP	0		0		12'971.30-	
3184.00 Wertberichtigung JP	0		0		153.30	
4000.00 Einkommensteuern NP		2'900'000		3'300'000		3'113'022.10
4000.01 Sondersteuern		70'000		75'000		62'014.70
4000.02 Nach- und Strafsteuern		0		0		11'922.55
4001.00 Vermögenssteuern NP		290'000		390'000		324'319.30
4002.00 Quellensteuern NP		85'000		80'000		99'925.85
4010.00 Ertragssteuern JP		185'000		240'000		228'109.40
4011.00 Kapitalsteuern JP		36'000		40'000		30'166.70
9101 Steuern Vorjahre	44'000		44'000		47'489.20	364'528.10-
3183.00 Steuerabschreibungen NP	44'000		44'000		47'297.20	
3185.00 Steuerabschreibungen JP	0		0		192.00	
4000.00 Einkommenssteuern NP		0		0		387'404.65-
4000.01 Sondersteuern		0		0		23'234.25
4000.02 Nach- und Strafsteuern		0		0		3'640.80-
4001.00 Vermögenssteuern NP		0		0		8'190.20-
4010.00 Ertragssteuern JP		0		0		4'797.00
4011.00 Kapitalsteuern JP		0		0		4'704.25

Erfolgsrechnung

Gemeinde Niederdorf
Buchungsperiode 2024

Einwohnergemeinde	Budget 2024		Budget 2023		Rechnung 2022	
	Aufwand	Ertrag	Aufwand	Ertrag	Aufwand	Ertrag
4293.00 Abgeschr. Steuerforderungen NP		0		0		1'972.05
9102 Zinsendienst Steuern	2'700	55'000	2'900	55'000	2'776.45	53'881.00
3403.00 Vergütungszinsen	2'700		2'900		2'776.45	
4403.00 Verzugszinsen		55'000		55'000		53'881.00
93 Finanz- und Lastenausgleich	47'500	2'701'000	59'300	1'754'000	71'441.00	1'666'083.00
930 Finanz- und Lastenausgleich	47'500	2'701'000	59'300	1'754'000	71'441.00	1'666'083.00
9300 Finanz- und Lastenausgleich	47'500	2'701'000	59'300	1'754'000	71'441.00	1'666'083.00
3625.00 Solidaritätsbeitrag	18'200		18'200		18'240.00	
3631.00 Kompensationsleistungen Kanton Aufgabenverschiebungen	29'300		41'100		53'201.00	
4621.00 Lastenabgeltung Bildung I		20'000		34'400		34'468.00
4621.01 Lastenabgeltung Bildung II		15'900		14'700		14'789.00
4621.02 Lastenabgeltung Sozialhilfe		61'800		42'400		42'435.00
4621.03 Lastenabgelt.n.Siedlungsfläche		10'500		10'500		10'511.00
4622.00 Horizontaler Finanzausgleich		2'200'000		1'316'000		1'254'369.00
4625.01 Solidaritätsbeitrag		46'700		0		0.00
4631.00 Kompensationsleistungen Kanton 6. Primarschuljahr		215'000		200'400		200'421.00
4631.01 Kompensationsleistungen Kanton Ergänzungsleistungen		111'100		109'000		109'090.00
4631.03 Kompensation Vermögenssteuer		20'000		26'600		0.00
94 Ertragsanteile Bundeseinnahmen		82'450		74'100		55'038.85
940 Ertragsanteile Bundeseinnahmen		82'450		74'100		55'038.85
9400 Ertragsanteile Bundeseinnahmen		82'450		74'100		55'038.85
4600.00 Direkte Bundessteuer SV17		82'450		74'100		55'038.85

Erfolgsrechnung

Gemeinde Niederdorf
Buchungsperiode 2024

Einwohnergemeinde		Budget 2024		Budget 2023		Rechnung 2022	
		Aufwand	Ertrag	Aufwand	Ertrag	Aufwand	Ertrag
96	Vermögens- und Schulden- verwaltung	134'750	89'150	94'090	91'450	52'415.95	230'406.26
961	Zinsen	127'300	3'900	86'700	1'300	46'358.55	1'481.80
9610	Zinsen	127'300	3'900	86'700	1'300	46'358.55	1'481.80
3406.00	Darlehenszins BLKB 0349.1379.5003, bis 2021	0		0		0.00	
3406.01	Darlehenszins PostFinance PF.002229, bis 2022	0		0		5'483.35	
3406.02	Darlehenszins PostFinance PF.002838, bis 2023	0		15'300		27'750.00	
3406.04	Darlehenszins Suva 40002112, bis 2026	1'750		2'450		3'174.00	
3406.06	Darlehenszins Suva 40002971, bis 2025	2'750		2'750		3'207.20	
3406.07	Darlehenszins POST PF.005969, bis 2027	3'000		3'000		3'000.00	
3406.09	Darlehenszins POST PF.007353, bis 2029	31'800		8'800		0.00	
3406.10	Darlehenszins POST PF.007352, bis 2030	63'600		54'400		0.00	
3499.01	Skonti	0		0		3'744.00	
3940.01	Int.Verr.kalk. Zinsen Abwasser	22'650		0		0.00	
3940.02	Int.Verr.kalk. Zinsen Abfall	1'750		0		0.00	
4401.00	Zinsen Forderungen und KK		0		0		181.80
4463.01	Aktien Raurica Wald AG 65 Stück		1'300		1'300		1'300.00
4940.00	Int.Verr. kalk. Zins Wasser		2'600		0		0.00
963	Liegenschaften Finanzvermögen	6'100	72'500	5'590	77'400	6'672.35	222'204.70
9630	Liegenschaften Finanzvermögen	1'000	72'500	1'000	77'400	2'794.65	222'204.70
3160.00	Miete Bennwilerstrasse 4	0		0		1'265.00	

Erfolgsrechnung

Gemeinde Niederdorf
Buchungsperiode 2024

Einwohnergemeinde	Budget 2024		Budget 2023		Rechnung 2022	
	Aufwand	Ertrag	Aufwand	Ertrag	Aufwand	Ertrag
3411.00 Realisierte Verluste auf Sachanlagen	0		0		375.60	
3439.01 Wasser Pflanzplätze	1'000		1'000		1'154.05	
4411.00 Verkauf BR-Parzellen		0		0		141'634.00
4430.00 Baurechtszinsen		64'700		69'400		70'574.75
4430.01 Pachtzinsen landw. Grundstücke		1'600		1'600		1'595.95
4430.02 Miete Parkplätze Baumgarten		4'500		5'000		650.00
4430.03 Pachtzinsen Pflanzplätze		1'400		1'400		1'350.00
4430.04 Pachtzins Weidschürli		300		0		0.00
4840.01 Ausserordentliche Finanzertrag		0		0		6'400.00
9631 Altes Milchhüsli	5'100		4'590		3'877.70	
3101.00 Betriebs-, Verbrauchsmaterial	150		150		130.75	
3431.00 Allg. Unterhalt	200		200		0.00	
3439.00 Strom	2'150		2'150		1'742.50	
3439.01 Wasser	300		300		234.20	
3439.02 BGV, Gebäudeversicherung	100		100		96.70	
3439.03 Basler, Immobilienversicherung	100		100		83.55	
3930.00 Int.Verr. Reinigung	700		600		600.00	
3930.01 Int.Verr. Unterhalt	1'100		990		990.00	
3930.02 Int. Verr. Unterhalt Werkhof	300		0		0.00	
969 Übriges Finanzvermögen	1'350	12'750	1'800	12'750	614.95-	6'719.76
9690 Übriges Finanzvermögen	1'350	12'750	1'800	12'750	614.95-	6'719.76
3130.00 Bankkontospesen	700		700		635.41	
3130.01 Postkontospesen	400		850		746.10	
3130.02 Gebühren Aufnahmen und Saldierungen Darlehen	0		0		250.00	
3180.00 Wertberichtigung Forderungen	0		0		2'512.70-	
3420.00 Depotgebühr Wertschriften BLKB	250		250		266.24	
4420.00 Dividende Anteilschein BWG 103 Stück		1'850		1'850		1'854.00
4420.02 Dividende BLKB Zertifikate 311 Stück		10'900		10'900		10'885.00
4499.01 Negativzinsen		0		0		6'019.24-

Erfolgsrechnung

Gemeinde Niederdorf
Buchungsperiode 2024

Einwohnergemeinde	Budget 2024		Budget 2023		Rechnung 2022	
	Aufwand	Ertrag	Aufwand	Ertrag	Aufwand	Ertrag
97	Rückverteilungen					
		1'200		700		1'986.89
971	Rückverteilung aus CO2-Abgabe					
		1'200		700		1'986.89
9710	Rückverteilung aus CO2-Abgabe					
4699.00	Rückverteilung CO2-Abgabe	1'200		700		1'986.89
		1'200		700		1'986.89
99	Nicht aufgeteilte Posten				316'422.25-	248'000.00
990	Finanzpolitische Reserve					248'000.00
9900	Finanzpolitische Reserve					248'000.00
4894.00	Entnahmen aus finanzpoliti- scher Reserve		0	0		248'000.00
995	Neutrale Aufwendungen/Erträge				316'422.25-	
9950	Neutrale Aufwendungen/Erträge				316'422.25-	
3010.00	Überzeit Gemeindeangestellte	0		0	6'222.25-	
3052.04	PK Gemeindeangestellte	0		0	310'200.00-	

Investitionsrechnung

Gemeinde Niederdorf
Buchungsperiode 2024

	Budget 2024		Budget 2023		Rechnung 2022	
	Ausgaben	Einnahmen	Ausgaben	Einnahmen	Ausgaben	Einnahmen
1 Oeffentliche Sicherheit Nettoaufwand	33'900					
		33'900				
2 Bildung Nettoaufwand	75'000		67'000		79'762.50	
		75'000		67'000		79'762.50
6 Verkehr Nettoaufwand	2'829'000		485'100		331'734.05	63'375.60
		2'829'000		485'100		268'358.45
7 Umwelt und Raumplanung Nettoaufwand	1'564'500		3'400'000		382'586.70	
		1'564'500		3'400'000		382'586.70
T o t a l Zunahme der Nettoinvestitionen	4'502'400		3'952'100		794'083.25	63'375.60
		4'502'400		3'952'100		730'707.65

Investitionsrechnung

Gemeinde Niederdorf
Buchungsperiode 2024

Einwohnergemeinde Artengliederung		Budget 2024		Budget 2023		Rechnung 2022	
		Ausgaben	Einnahmen	Ausgaben	Einnahmen	Ausgaben	Einnahmen
5	Investitionsausgaben	4'502'400		3'952'100		794'083.25	
50	Sachanlagen	4'450'000		3'952'100		476'239.70	
501	Strassen/Verkehrswege	2'809'000		383'100		285'463.40	
5010	Strassen/Verkehrswege	2'809'000		383'100		285'463.40	
503	Übriger Tiefbau	1'540'000		3'400'000		84'737.90	
5030	Übrige Tiefbauten	1'540'000		3'400'000		84'737.90	
504	Hochbauten	55'000		67'000		68'038.40	
5040	Hochbauten	55'000		67'000		68'038.40	
506	Mobilien	46'000		102'000		38'000.00	
5060	Mobilien	46'000		102'000		38'000.00	
52	Immaterielle Anlagen					317'843.55	
529	Übrige immaterielle Anlagen					317'843.55	
5290	Übrige immaterielle Anlagen					317'843.55	
56	Eigene Investitionsbeiträge	52'400					
562	Gemeinden und Zweckverbände	52'400					
5620	Investitionsbeiträge Gemeinden und Zweckverbände	52'400					
6	Investitionseinnahmen						63'375.60
60	Übertragung Sachanlagen ins Finanzvermögen						3'375.60
606	Übertragung Mobilien						3'375.60
6060	Übertragung von Mobilien ins Finanzvermögen						3'375.60

Investitionsrechnung

Gemeinde Niederdorf
Buchungsperiode 2024

Einwohnergemeinde Artengliederung	Budget 2024		Budget 2023		Rechnung 2022	
	Ausgaben	Einnahmen	Ausgaben	Einnahmen	Ausgaben	Einnahmen
63	Investitionsbeiträge eigene Rechnung					60'000.00
632	Gemeinden und Gemeindezweck- verbände					60'000.00
6320	Investitionsbeiträge Gemeinden und Zweckverbänden					60'000.00

Investitionsrechnung

Gemeinde Niederdorf
Buchungsperiode 2024

Einwohnergemeinde		Budget 2024		Budget 2023		Rechnung 2022	
		Ausgaben	Einnahmen	Ausgaben	Einnahmen	Ausgaben	Einnahmen
1	ÖFFENTLICHE ORDNUNG UND SICHERHEIT	33'900					
15	Feuerwehr	33'900					
150	Feuerwehr	33'900					
1500	Feuerwehr	33'900					
5620.01	Investitionsbeiträge Gemeinden Neues Zugfahrzeug 'Phönix' GV-Beschluss vom 20.11.2023 Betrag CHF 33'900.00 Neues Zugfahrzeug für die Feuerwehr Frenke Anteil Gemeinde Niederdorf	33'900		0		0.00	
2	BILDUNG	75'000		67'000		79'762.50	
21	Obligatorische Schule	75'000		67'000		79'762.50	
217	Schulliegenschaften	75'000		67'000		79'762.50	
2171	Kindergarten			51'000			
5040.04	KG oben, Klettergerüst mit neuen Platten & Böschungssich. BU-Beschluss vom 21.11.2022 Betrag CHF 35'000.00	0		35'000		0.00	
5040.05	KG oben, Böschungssicherung BU-Beschluss vom 21.11.2022 Betrag CHF 16'000.00	0		16'000		0.00	
2172	Oberes Schulhaus	25'000				19'994.75	
5030.01	Sanierung Aussentreppe Oberes Schulhaus BU-Beschluss vom 22.11.2021 Betrag CHF 30'000.00 Kreditabrechnung 17.04.2023	0		0		19'994.75	
5040.01	Sanierung Kanalisation Hausanschluss BU-Beschluss vom 20.11.2023 Betrag CHF 25'000.00 Kantonement	25'000		0		0.00	

Investitionsrechnung

Gemeinde Niederdorf
Buchungsperiode 2024

Einwohnergemeinde	Budget 2024		Budget 2023		Rechnung 2022	
	Ausgaben	Einnahmen	Ausgaben	Einnahmen	Ausgaben	Einnahmen
2173 Unteres Schulhaus	20'000		16'000		33'529.85	
5030.03 Projekt Sanierung roter Platz	20'000		0		0.00	
BU-Beschluss vom 20.11.2023 Betrag CHF 20'000.00						
5040.04 Sanierung Geräteturnplatz	0		0		18'529.85	
BU-Beschluss vom 02.12.2019 Betrag CHF 15'000.00						
Kreditabrechnung 14.11.2022						
Rückbau Kletterstangen und Installation neue Geräte						
5040.06 Sanierung Geräteturnplatz	0		0		15'000.00	
Neues Klettergerüst						
BU-Beschluss vom 22.11.2021 Betrag CHF 15'000.00						
Kreditabrechnung 14.11.2022						
5040.09 Garderobenbänke mit -haken	0		16'000		0.00	
BU-Beschluss vom 21.11.2022 Betrag CHF 16'000.00						
Budgetierung unter 2173 Unteres Schulhaus anstatt unter 2172 Oberes Schulhaus.						
Neues IR-Konto siehe 1.2172.5060.001						
2175 Mehrzweckhalle	30'000				26'237.90	
5040.03 Sanierung Turnhallenfassade	0		0		16'266.65	
BU-Beschluss vom 22.11.2021 Betrag CHF 16'000.00						
Kreditabrechnung 09.01.2023						
Verwachsene Fassade						
5040.04 Flachdachsanierung	0		0		9'971.25	
BU-Beschluss vom 22.11.2021 Betrag CHF 10'000.00						
Kreditabrechnung 09.01.2023						
Entwässerung						
5040.05 Renovation Vereinszimmer	20'000		0		0.00	
BU-Beschluss vom 20.11.2023 Betrag CHF 20'000.00						
5040.06 Türe zum Geräteraum ersetzen	10'000		0		0.00	
BU-Beschluss vom 20.11.2023 Betrag CHF 10'000.00						
6 VERKEHR	2'829'000		485'100		331'734.05	63'375.60
61 Strassenverkehr	2'829'000		485'100		331'734.05	63'375.60
615 Gemeindestrassen/Werkhof	2'829'000		485'100		331'734.05	63'375.60
6150 Gemeindestrassen/Werkhof	2'829'000		485'100		331'734.05	63'375.60

Investitionsrechnung

Gemeinde Niederdorf
Buchungsperiode 2024

Einwohnergemeinde	Budget 2024		Budget 2023		Rechnung 2022	
	Ausgaben	Einnahmen	Ausgaben	Einnahmen	Ausgaben	Einnahmen
5010.29 Wald-, Fuss- oder Wanderweg Instandstellung BU-Beschluss vom 02.12.2019 Betrag CHF 15'000.00 Kreditabrechnung 17.04.2023		0		0		1'243.00
5010.30 Strassenkorrektur Brunnenstieg BU-Beschluss vom 02.12.2019 Betrag CHF 195'000.00 Beteiligung der Gemeinde Lampenberg mit 30 %		0		0		181'350.75
5010.35 Oeffentliche Beleuchtung BU-Beschluss vom 30.11.2020 Betrag CHF 175'000.00 BU-Beschluss vom 21.11.2022 Betrag CHF 125'000.00 Inkl. Tiefbauarbeiten		0		125'000		27'433.10
5010.37 Microsilbelag Leegasse BU-Beschluss vom 22.11.2021 Betrag CHF 60'000.00 Kreditabrechnung 08.05.2023 Microsilbelag von Arboldswilerstrasse bis Rehagstrasse		0		0		54'971.65
5010.38 Microsilbelag Im Leeacker BU-Beschluss vom 22.11.2021 Betrag CHF 25'000.00 Kreditabrechnung 08.05.2023		0		0		19'000.00
5010.40 Neubau Sunneweg und Teilstück Stolltenstrasse SV-Beschluss vom 20.11.2023 Betrag CHF 1'980'000.00 CHF 38'000.00 Planungskredit bewilligt BU-Vorlage 22.11.2021		1'980'000		0		0.00
5010.41 Verkehrsberuhigende Massnahmen BU-Beschluss vom 22.11.2021 Betrag CHF 30'000.00 Massnahmen aus Entscheid «kein Tempo 30» Bennwilerstrasse und Lampenbergerstrasse		0		0		1'464.90
5010.42 Sanierung Hinterer Sörzach BU-Beschluss vom 21.11.2022 Betrag CHF 200'000.00		0		200'000		0.00
5010.43 Randsteinsanierung Bennwiler- strasse BU-Beschluss vom 21.11.2022 Betrag CHF 25'000.00		0		25'000		0.00
5010.44 Bachmatten, Erneuerung Strassenbeleuchtung BU-Beschluss vom 21.11.2022 Betrag CHF 23'100.00		0		23'100		0.00
5010.45 Wegsanierung Rankberg GV-Beschluss vom 21.11.2022 Betrag CHF 10'000.00		0		10'000		0.00
5010.46 Microsilbeläge div. Strassen BU-Beschluss vom 20.11.2023 Betrag CHF 94'000.00		94'000		0		0.00
5010.48 Neuanlage Hofackerweg und Stichmatt SV-Beschluss vom 20.11.2023 Betrag CHF 675'000.00		675'000		0		0.00

Investitionsrechnung

Gemeinde Niederdorf
Buchungsperiode 2024

Einwohnergemeinde	Budget 2024		Budget 2023		Rechnung 2022	
	Ausgaben	Einnahmen	Ausgaben	Einnahmen	Ausgaben	Einnahmen
5010.49 Projektplanung Winkelweg BU-Beschluss vom 20.11.2023 Betrag CHF 30'000.00	30'000		0		0.00	
5010.50 Planungungskredit Teilstück Burghaldenweg BU-Beschluss vom 20.11.2023 Betrag CHF 30'000.00 Ab Liegenschaft Burghaldenweg Nr. 8 bis Weiherstrasse	30'000		0		0.00	
5040.05 Hochregallager BU-Beschluss vom 30.11.2020 Betrag CHF 10'000.00 Kreditabrechnung 08.05.2023	0		0		8'270.65	
5060.02 Kommunaltraktor inkl. Zubehör BU-Beschluss vom 21.11.2022 Betrag CHF 102'000.00	0		102'000		0.00	
5060.03 Toyota Proace NK-Beschluss vom 19.09.2022 Betrag CHF 0.00	0		0		38'000.00	
5060.04 Ersatz Stapler Werkhof BU-Beschluss vom 20.11.2023 Betrag CHF 20'000.00	20'000		0		0.00	
6060.02 Verkauf des Rapid Vanguard (Mulcher) Uebertragung von Mobilien ins Finanzvermögen		0		0		3'375.60
6320.00 Strassenkorrektur Brunnenstieg BU-Beschluss vom 02.12.2019 Betrag CHF 60'000.00 30% Beteiligung der Gemeinde Lampenberg		0		0		60'000.00
7 UMWELTSCHUTZ UND RAUMORDNUNG	1'564'500		3'400'000		382'586.70	
71 Wasserversorgung	595'000		3'400'000		375'017.30	
710 Wasserversorgung	595'000		3'400'000		375'017.30	
7101 Wasserversorgung Spezialfinanzierung	595'000		3'400'000		375'017.30	
5030.16 WL Dorfgasse BU-Beschluss vom 30.11.2020 Betrag CHF 290'000.00	0		0		64'743.15	
5030.17 WL Neubau Sunneweg und Teilstück Stolltenstrasse SV-Beschluss vom 20.11.2023 Betrag CHF 260'000.00 CHF 6'000.00 Planungskredit bewilligt BU-Vorlage 22.11.2021	260'000		0		0.00	
5030.18 Umsetzung Wasserversorgung SV-Beschluss vom 19.09.2022 Betrag CHF 3'400'000.00	0		3'400'000		0.00	
5030.19 Ersatz WL Leegasse	45'000		0		0.00	

Investitionsrechnung

Gemeinde Niederdorf
Buchungsperiode 2024

Einwohnergemeinde	Budget 2024		Budget 2023		Rechnung 2022	
	Ausgaben	Einnahmen	Ausgaben	Einnahmen	Ausgaben	Einnahmen
5030.21	BU-Beschluss vom 23.11.2023 Betrag CHF 45'000.00 WL Neuanlage Hofackerweg und Stichmatt		290'000		0	0.00
5290.02	SV-Beschluss vom 20.11.2023 Betrag CHF 290'000.00 Planung Wasserversorgung		0		0	310'274.15
	BU-Beschluss vom 03.12.2018 Betrag CHF 50'000.00 BU-Beschluss vom 02.12.2019 Betrag CHF 230'000.00					
72	Abwasserbeseitigung		969'500			
720	Abwasserbeseitigung		969'500			
7201	Abwasserbeseitigung Spezialfinanzierung		925'000			
5030.10	Kanalisation Neubau Sunneweg und Teilstück Stolltenstrasse		760'000		0	0.00
	SV-Beschluss vom 20.11.2023 Betrag CHF 760'000.00 CHF 16'000.00 Planungskredit bewilligt BU-Vorlage 22.11.2021					
5030.11	Kanalisation Neuanlage Hofackerweg und Stichmatt		165'000		0	0.00
	SV-Beschluss vom 20.11.2023 Betrag CHF 165'000.00					
7301	Abfallbeseitigung Spezialfinanzierung		26'000			
5060.01	Neuer Häcksler		26'000		0	0.00
	BU-Beschluss vom 20.11.2023 Betrag CHF 26'000.00					
7710	Friedhof St. Peter		18'500			
5620.01	Investitionsbeiträge Gemeinden		18'500		0	0.00
	BU-Beschluss vom 20.11.2023 Betrag CHF 18'500.00 Erneuerung Hausanschluss bei der Aufbahrungshalle St. Peter Anteil Gemeinde Niederdorf					
79	Raumordnung					7'569.40
790	Raumordnung					7'569.40

Investitionsrechnung

Gemeinde Niederdorf
Buchungsperiode 2024

Einwohnergemeinde	Budget 2024		Budget 2023		Rechnung 2022	
	Ausgaben	Einnahmen	Ausgaben	Einnahmen	Ausgaben	Einnahmen
7900 Raumplanung					7'569.40	
5290.03 Arealentwicklung Baumgarten		0		0	160.00	
BU-Beschluss vom 27.11.2017 Betrag CHF 50'000.00						
BU-Beschluss vom 28.11.2016 Betrag CHF 50'000.00						
BU-Beschluss vom 30.11.2020 Betrag CHF 20'000.00						
5290.04 Arealentwicklung Mettlen		0		0	7'409.40	
BU-Beschluss vom 30.11.2020 Betrag CHF 100'000.00						

Auflistung der Investitionen

Gemeinde Niederdorf
Buchungsperiode 2024

Konto	Bezeichnung	Beschluss Datum	Art	Kredit beschlos- sen oder vorgesehen	Kumulierte Ausgaben bis 31.12.2022	Verbleibender Kredit ohne Ausgaben 2023 und 2024	Ausgaben 2023 (Hoch- rechnung)	Ausgaben 2024 (Budget)	Verbleibender Kredit per 31.12.2024
	Einwohnergemeinde			10'020'500.00	1'299'111.36	8'721'388.64	3'952'100.00	4'482'400.00	286'888.64
1	ÖFFENTLICHE ORDNUNG UND SICHERHEIT			33'900.00	0.00	33'900.00	0.00	33'900.00	0.00
1500.5620.01	Investitionsbeiträge Gemeinden Neues Zugfahrzeug 'Phönix'	20.11.2023	GV	33'900.00	0.00	33'900.00	0.00	33'900.00	0.00
2	BILDUNG			167'000.00	0.00	167'000.00	67'000.00	75'000.00	25'000.00
2171.5040.04	KG oben, Klettergerüst mit neuen Platten & Böschungssich.	21.11.2022	BU	35'000.00	0.00	35'000.00	35'000.00	0.00	0.00
2171.5040.05	KG oben, Böschungssicherung	21.11.2022	BU	16'000.00	0.00	16'000.00	16'000.00	0.00	0.00
2172.5030.01	Sanierung Aussentreppe Oberes Schulhaus	22.11.2021	BU	0.00	0.00	0.00	0.00	0.00	0.00
2172.5040.01	Sanierung Kanalisation Hausanschluss	20.11.2023	BU	25'000.00	0.00	25'000.00	0.00	25'000.00	0.00
2173.5030.02	Sanierung Sportplatz Schulhaus	22.11.2021	BU	10'000.00	0.00	10'000.00	0.00	0.00	10'000.00
2173.5030.03	Projekt Sanierung roter Platz	20.11.2023	BU	20'000.00	0.00	20'000.00	0.00	20'000.00	0.00
2173.5040.07	Aussenbeleuchtung Schule	22.11.2021	BU	15'000.00	0.00	15'000.00	0.00	0.00	15'000.00
2173.5040.09	Garderobenbänke mit -haken	21.11.2022	BU	16'000.00	0.00	16'000.00	16'000.00	0.00	0.00
2175.5040.05	Renovation Vereinszimmer	20.11.2023	BU	20'000.00	0.00	20'000.00	0.00	20'000.00	0.00
2175.5040.06	Türe zum Geräteraum ersetzen	20.11.2023	BU	10'000.00	0.00	10'000.00	0.00	10'000.00	0.00
3	KULTUR, SPORT, FREIZEIT KIRCHE			24'000.00	18'895.50	5'104.50	0.00	0.00	5'104.50
3420.5050.00	Sanierung kant. Wanderweg Zwischenflüh - Fluh	27.11.2017	BU	24'000.00	18'895.50	5'104.50	0.00	0.00	5'104.50
6	VERKEHR			3'789'100.00	321'472.95	3'467'627.05	485'100.00	2'799'000.00	183'527.05
6150.5010.30	Strassenkorrektur Brunnenstieg	02.12.2019	BU	195'000.00	220'874.00	25'874.00-	0.00	0.00	25'874.00-
6150.5010.32	Konzept Lichtgestaltung	02.12.2019	BU	35'000.00	44'875.55	9'875.55-	0.00	0.00	9'875.55-
6150.5010.35	Oeffentliche Beleuchtung	30.11.2020	BU	300'000.00	54'258.50	245'741.50	125'000.00	0.00	120'741.50
6150.5010.36	Microsilbelag Kilchmattstrasse	22.11.2021	BU	40'000.00	0.00	40'000.00	0.00	0.00	40'000.00
6150.5010.39	Microsilbelag Stutzweg	22.11.2021	BU	30'000.00	0.00	30'000.00	0.00	0.00	30'000.00
6150.5010.40	Neubau Sunneweg und	20.11.2023	SV	1'980'000.00	0.00	1'980'000.00	0.00	1'980'000.00	0.00

Auflistung der Investitionen

Gemeinde Niederdorf
Buchungsperiode 2024

Konto	Bezeichnung	Beschluss Datum	Art	Kredit beschlos- sen oder vorgesehen	Kumulierte Ausgaben bis 31.12.2022	Verbleibender Kredit ohne Ausgaben 2023 und 2024	Ausgaben 2023 (Hoch- rechnung)	Ausgaben 2024 (Budget)	Verbleibender Kredit per 31.12.2024
6150.5010.41	Teilstück Stolltenstrasse Verkehrsberuhigende Massnahmen	22.11.2021	BU	30'000.00	1'464.90	28'535.10	0.00	0.00	28'535.10
6150.5010.42	Sanierung Hinterer Sörszach	21.11.2022	BU	200'000.00	0.00	200'000.00	200'000.00	0.00	0.00
6150.5010.43	Randsteinsanierung Bennwiler- strasse	21.11.2022	BU	25'000.00	0.00	25'000.00	25'000.00	0.00	0.00
6150.5010.44	Bachmatten, Erneuerung Strassenbeleuchtung	21.11.2022	BU	23'100.00	0.00	23'100.00	23'100.00	0.00	0.00
6150.5010.45	Wegsanierung Rankberg	21.11.2022	GV	10'000.00	0.00	10'000.00	10'000.00	0.00	0.00
6150.5010.46	Microsilbeläge div. Strassen	20.11.2023	BU	94'000.00	0.00	94'000.00	0.00	94'000.00	0.00
6150.5010.48	Neuanlage Hofackerweg und Stichmatt	20.11.2023	SV	675'000.00	0.00	675'000.00	0.00	675'000.00	0.00
6150.5010.49	Projektplanung Winkelweg	20.11.2023	BU	30'000.00	0.00	30'000.00	0.00	30'000.00	0.00
6150.5060.02	Kommunaltraktor inkl. Zubehör	21.11.2022	BU	102'000.00	0.00	102'000.00	102'000.00	0.00	0.00
6150.5060.04	Ersatz Stapler Werkhof	20.11.2023	BU	20'000.00	0.00	20'000.00	0.00	20'000.00	0.00
7	UMWELTSCHUTZ UND RAUMORDNUNG			6'006'500.00	958'742.91	5'047'757.09	3'400'000.00	1'574'500.00	73'257.09
7101.5030.15	Ersatz WL Holdensteg	30.11.2020	BU	36'000.00	0.00	36'000.00	0.00	0.00	36'000.00
7101.5030.16	WL Dorfgasse	30.11.2020	BU	290'000.00	327'603.60	37'603.60-	0.00	0.00	37'603.60-
7101.5030.17	WL Neubau Sunneweg und Teilstück Stolltenstrasse	20.11.2023	SV	260'000.00	0.00	260'000.00	0.00	260'000.00	0.00
7101.5030.18	Umsetzung Wasserversorgung	19.09.2022	SV	3'400'000.00	0.00	3'400'000.00	3'400'000.00	0.00	0.00
7101.5030.19	Ersatz WL Leegasse	23.11.2023	BU	45'000.00	0.00	45'000.00	0.00	45'000.00	0.00
7101.5030.21	WL Neuanlage Hofackerweg und Stichmatt	20.11.2023	SV	290'000.00	0.00	290'000.00	0.00	290'000.00	0.00
7101.5290.01	Ausscheidung Schutzzone z'Hof	27.11.2017	BU	70'000.00	80'774.50	10'774.50-	0.00	0.00	10'774.50-
7101.5290.02	Planung Wasserversorgung	03.12.2018	BU	280'000.00	439'570.56	159'570.56-	0.00	0.00	159'570.56-
7201.5030.06	Ersatz RWK Haltest. Hirschlang	02.12.2019	BU	100'000.00	0.00	100'000.00	0.00	0.00	100'000.00
7201.5030.10	Kanalisation Neubau Sunneweg und Teilstück Stolltenstrasse	20.11.2023	SV	770'000.00	0.00	770'000.00	0.00	770'000.00	0.00
7201.5030.11	Kanalisation Neuanlage Hof- ackerweg und Stichmatt	20.11.2023	SV	165'000.00	0.00	165'000.00	0.00	165'000.00	0.00
7301.5060.01	Neuer Häcksler	20.11.2023	BU	26'000.00	0.00	26'000.00	0.00	26'000.00	0.00
7710.5620.01	Investitionsbeiträge Gemeinden	20.11.2023	BU	18'500.00	0.00	18'500.00	0.00	18'500.00	0.00
7900.5290.03	Arealentwicklung Baumgarten	27.11.2017	BU	120'000.00	103'384.85	16'615.15	0.00	0.00	16'615.15
7900.5290.04	Arealentwicklung Mettlen	30.11.2020	BU	100'000.00	7'409.40	92'590.60	0.00	0.00	92'590.60

Auflistung der Investitionen

Gemeinde Niederdorf
Buchungsperiode 2024

Konto	Bezeichnung	Beschluss Datum	Art	Kredit beschlos- sen oder vorgesehen	Kumulierte Ausgaben bis 31.12.2022	Verbleibender Kredit ohne Ausgaben 2023 und 2024	Ausgaben 2023 (Hoch- rechnung)	Ausgaben 2024 (Budget)	Verbleibender Kredit per 31.12.2024
7900.5290.05	Gesamtrevision Bau- und Strassenlinienplan	22.11.2021	BU	26'000.00	0.00	26'000.00	0.00	0.00	26'000.00
7900.5290.06	Ueberprüfen Bau- und Strassen- linienplan Dorfgasse	22.11.2021	BU	10'000.00	0.00	10'000.00	0.00	0.00	10'000.00

SV = Sondervorlage, BU = Budget, NK = Nachtragskredit, NNB = Noch nicht beschlossene Ausgaben, GR = Gemeinderat, GV = Gemeindeversammlung, ER = Einwohnerrat, ÜFV = Überträge aus dem Finanzvermögen, ÜER = Überträge aus der Erfolgsrechnung

Steuern und Feuerwehersatzabgabe 2024

Im Jahr 2024 gelten folgende Steuerfüsse und Abgaben:

1. Gemeindesteuerfuss

1.1	Natürliche Personen, Einkommens- und Vermögenssteuer	64	%	der Staatssteuer
1.2	Juristische Personen, Ertragssteuer	55	%	der Staatssteuer
1.3	Juristische Personen, Kapitalsteuer	55	%	der Staatssteuer

2. Feuerwehersatzabgabe

2.1	Ersatzabgabe		0.5	% vom steuerbaren Einkommen
2.2	im Minimum	CHF	50.00	
2.3	im Maximum	CHF	400.00	



Genehmigung durch die Gemeindeversammlung

Die Steuersätze und die Feuerwehersatzabgabe wurden anlässlich der Gemeindeversammlung vom 20. November 2023 genehmigt.

Niederdorf, 20. November 2023

Gemeinderat Niederdorf

Präsident Verwalter

Martin Zürcher Philipp Thüring

Verzeichnis der Gebühren 2024

Kenntnisnahme der im Jahr 2024 geltenden Gebühren:

1. Wassergebühren (exkl. MWSt.)

Jährliche Gebühren

1.1	Verbrauch pro m ³	CHF	2.30	
1.2	Minimalgebühr	CHF	172.50	wird bei einem Wasserbezug von 0 – 75 m ³ pro Anschluss immer erhoben
1.3	Wasserzählermiete	CHF	15.00	pro Zähler und Jahr

2. Abwassergebühren (exkl. MWSt.)

Jährliche Gebühren

2.1	Verbrauch pro m ³	CHF	2.60	
-----	------------------------------	-----	------	--

3. Hundegebühr

3.1	Erster Hund je Haushalt pro Jahr	CHF	100.00	
3.2	Jeder weitere Hund je Haushalt pro Jahr	CHF	175.00	

4. Kehrichtgebühren (inkl. MWSt.)

4.1	17 Liter-Sack, ½ Vignette	CHF	1.40	
4.2	35 Liter Sack, 1 Vignette	CHF	2.80	
4.3	60 Liter Sack, 2 Vignetten	CHF	5.60	
4.4	110 Liter Sack, 3 Vignetten	CHF	8.40	
4.5	Containervignetten 240 Liter	CHF	16.00	
4.6	Containervignetten 600 Liter	CHF	41.00	
4.7	Containervignetten 800 Liter	CHF	50.00	
4.8	Kleinsperrgut bis 15 kg, 3 Vignetten	CHF	8.40	max. Masse: 150 x 100 x 50 cm
4.9	Grüngutgebühren	CHF	0.55	pro kg
4.10	Häckseldienst	CHF	3.00	pro Minute



G E M E I N D E N I E D E R D O R F

Geschäfts- und Rechnungsprüfungskommission

An die
Einwohnergemeindeversammlung
vom 20. November 2023

Bericht zum Budget 2024


Sehr geehrte Damen und Herren

Im Rahmen unseres gesetzlichen Auftrages haben wir den Voranschlag für das Jahr 2024 der Einwohnergemeinde Niederdorf eingehend geprüft. Unsere Fragen konnten wir an Besprechungen mit der Verwaltung sowie mit einer Delegation des Gemeinderates (Präsident Martin Zürcher, der durch die bestehende Vakanz im GR aktuell als Stellvertreter auch für das Finanzressort zuständig ist) besprechen. Wir bedanken uns an dieser Stelle bei allen Beteiligten für die entsprechende Zusammenarbeit.

Als Rechnungsprüfungskommission haben wir zu beurteilen, ob der Gemeinderat das Budget 2024 mit der notwendigen Sorgfalt und Vorsicht sowie nach den Vorgaben des Kantons unter Einhaltung aller relevanten Gesetze, Verordnungen und Reglemente erarbeitet hat.

Das vorliegende **Budget 2024** verzeichnet in der Erfolgsrechnung einen beträchtlichen **Aufwandüberschuss von CHF 494'365** (Vorjahr: Fehlbetrag von CHF 391'610). Bei einem Gesamtaufwand von CHF 8.7 Mio. und einem Gesamtertrag von CHF 8.2 Mio. resultiert im Vorjahresvergleich somit nochmals eine Verschlechterung. Bereits die Rechnung 2022 enthielt (ohne Berücksichtigung der Entnahme aus der finanzpolitischen Reserve) einen grösseren Fehlbetrag im Ausmass von CHF 452'796. Auf die aus unserer Sicht wesentlichsten aufwand- und ertragsseitigen Veränderungen und Analysepunkte gehen wir nachstehend wie folgt ein:

- Öffentliche Sicherheit: In dieser Rubrik schlagen höhere Fall- und Behördenkosten für die KESB zu Buche (CHF + 117'000 gegenüber Rechnung 2022 resp. CHF + 49'000 gegenüber dem Vorjahresbudget 2023).
- Bildung: Mit CHF 3.1 Mio. sind die Bildungsausgaben der mit Abstand grösste Budgetposten im Gemeindehaushalt. Die Nettoausgaben erhöhen sich im Vergleich zum Vorjahresbudget um rund CHF 144'000. Diese Erhöhung ist insbesondere auf den Anstieg bei den Besoldungskosten zurückzuführen.
- Gesundheit: Die Nettoausgaben in der Rubrik «Gesundheit» erhöhen sich im Vergleich zum Vorjahresbudget im Ausmass von rund CHF 70'000. Zu Buche schlagen hier insbesondere höhere Pflegefinanzierungskosten für die stationären Aufenthalte sowie für die ambulante Krankenpflege zu Hause.



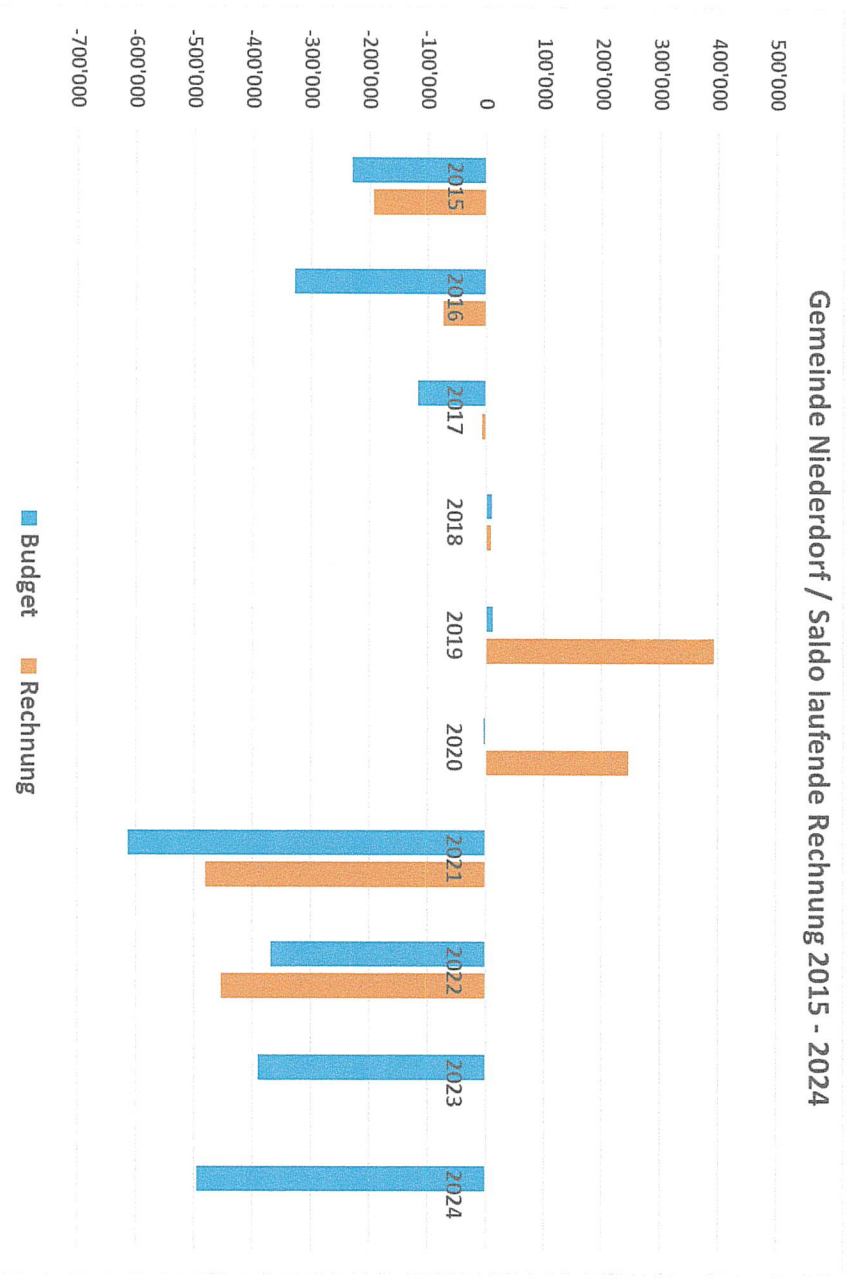
G E M E I N D E N I E D E R D O R F

Geschäfts- und Rechnungsprüfungskommission

- Soziale Wohlfahrt: Auch die Sozialhilfekosten werden im Vergleich zum Vorjahresbudget mit CHF + 160'000 markant höher veranschlagt.
- Finanzen und Steuern: Im Vorjahresvergleich wird beim Steuerertrag des laufenden Jahres gesamthaft mit einem um rund CHF 560'000 tieferen Wert gerechnet. Beim horizontalen Finanzausgleich wird andererseits mit einem markant höheren Lastenausgleich (CHF + 0.9 Mio.) gerechnet. Erneut möchten wir an dieser Stelle darauf hinweisen, dass hier sehr grosse Unsicherheiten über die Entwicklung dieser relevanten Finanzkennzahlen bestehen. Insbesondere der sehr hoch veranschlagte Wert beim horizontalen Finanzausgleich beinhaltet ein beträchtliches Risiko einer weiteren Verschlechterung des Finanzhaushalts der Gemeinde Niederdorf, sollte der Lastenausgleich nicht in diesem Ausmass ausfallen.

Finanzielle Gesamtentwicklung

Die folgende Übersicht zeigt den Saldo der laufenden Rechnung der Gemeinde Niederdorf über den Zeithorizont 2015 – 2024 (jeweils Budget und Rechnung):



Ergänzende Bemerkungen zur Tabelle

R 2017: Ohne Berücksichtigung der Auflösung der Neubewertungsreserve nach HRM2

R 2019: Ohne Berücksichtigung der Neubewertung der Grundstücke

R 2021/2022: Ohne Berücksichtigung der Entnahme aus der finanzpolitischen Reserve



Angesichts des für das Jahr 2024 erneut veranschlagten Ausgabenüberschusses von rund 0.5 Mio. Franken, des somit bestehenden strukturellen Ungleichgewichts im Finanzhaushalt, der vorstehend erwähnten Unsicherheiten bei grösseren Budgetpositionen und den in den Folgejahren zu erwartenden geringeren Transferzahlungen ist die GRPK der Auffassung, dass die finanzielle Entwicklung des Gemeindehaushalts vertieft zu analysieren ist. Die GRPK erwartet deshalb vom Gemeinderat die Erarbeitung entsprechender Instrumente zur zeitnahen Überwachung des Finanzhaushaltes und bei negativen Entwicklungen die Einleitung entsprechender Gegenmassnahmen.


Ausgaben in Bereich der Sozialhilfe

Die GRPK hat sich im Zusammenhang mit der Prüfung der Rechnung 2022 sowie des vorliegenden Budgets für das Jahr 2024 auch mit den Ausgaben im Bereich der Sozialhilfe und bei der Betreuung der Asylsuchenden näher auseinandergesetzt. Insbesondere haben wir Einsicht in die Verträge zwischen der Gemeinde und der für diesen Bereich beauftragten Firma genommen. Gestützt auf unsere Abklärungen sind wir der Auffassung, dass das Controlling dieses Ausgabenbereichs durch die Gemeinde verstärkt werden sollte. Die GRPK erwartet deshalb vom Gemeinderat die Erarbeitung entsprechender Instrumente zur besseren Überwachung dieser Ausgabenpositionen sowie zur Verbesserung der Kalkulationsgrundlagen auch für die entsprechende Budgetierung.

Kürzungsanträge GRPK zum Budget 2024

Gestützt auf unsere Prüfarbeiten haben wir dem Gemeinderat fünf Kürzungsanträge im Ausmass von insgesamt CHF 73'000 gestellt. Es ist auch der GRPK klar, dass alleine mit diesen Kürzungsanträgen der Finanzhaushalt nicht saniert wird, aber es ist ein Beitrag dazu; und zwar noch ohne erkennbaren Leistungsabbau. Der Gemeinderat hat diese Reduktionen akzeptiert; diese sind im nun vorliegenden Budgetantrag an die Einwohnergemeindeversammlung vom 20.11.2023 deshalb auch bereits berücksichtigt. Sollten zukünftig weitere Sanierungsmassnahmen notwendig sein, ist es unabdingbar, auch die dahinterstehenden Leistungen dann in die Betrachtungen einzubeziehen.

Das Budget 2024 verzeichnet im Weiteren in der **Investitionsrechnung eine Zunahme der Nettoinvestitionen im Ausmass von CHF 4.48 Mio.** Im Vorjahr belief sich dieser Wert auf CHF 3.95 Mio. Die Realisierung zweier Infrastrukturvorhaben (Neubau Sunneweg und Teilstück Stoltenstrasse einerseits sowie Neuanlage Hofackerweg und Stichmatt andererseits) führen zu dieser sehr starken Investitionstätigkeit. Der Selbstfinanzierungsanteil ist nach wie vor schlecht (negativer Selbstfinanzierungsgrad für 2024: - 3%).








G E M E I N D E N I E D E R D O R F
Geschäfts- und Rechnungsprüfungskommission

Gestützt auf den Aufgaben- und Finanzplan 2024-2028 muss für die Gemeinde Niederdorf auch in den nächsten Jahren mit Haushaltsdefiziten gerechnet werden. Die GRPK ist deshalb der Auffassung, dass die finanzielle Entwicklung des Gemeindehaushalts – wie vorstehend bereits dargelegt – unverändert laufend und vertieft zu analysieren ist.

Wir beantragen der Gemeindeversammlung, den Voranschlag für das Kalenderjahr 2024 mit den in den Begleitunterlagen aufgelisteten Gebühren und Steuersätzen zu genehmigen.

Niederdorf, im Oktober 2023

Geschäfts- und
Rechnungsprüfungskommission


sig. Urs Roth (Präsident)

sig. Erika Bucher (Vizepräsidentin)

sig. Jürg Bürgin

sig. Nicole Fortini

sig. Hansjörg Thommen

Beschluss über das Budget durch die Gemeindeversammlung

Das vorliegende Budget des Jahres 2024 mit einem budgetierten Aufwandüberschuss von 494'365 Franken und Nettoinvestitionen von 4'502'400 Franken wurde an der Gemeindeversammlung vom 20. November 2023 beschlossen.

Niederdorf, 20. November 2023

Gemeinderat Niederdorf

Präsident

Verwalter

Martin Zürcher

Philipp Thüning