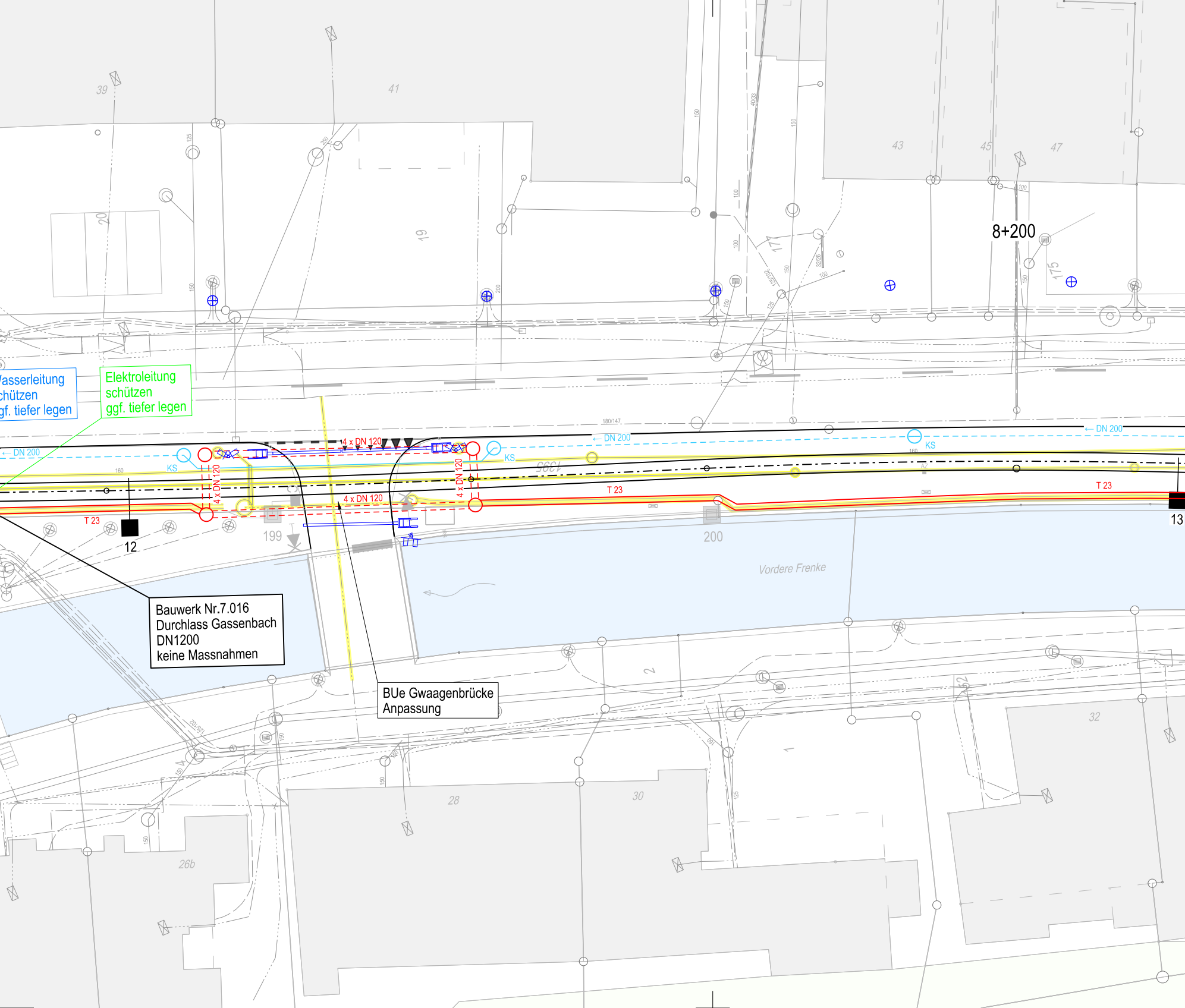
39
41
43
45
47
20
19
17
175
8+200
← DN 200
KS
4 x DN 120
T 23
12
13
199
200
Vordere Frenke
2
3
4
1
52
26b
28
30
32
150
125
100
200
160
180/147

asserleitung
chützen
gf. tiefer legen

Elektroleitung
schützen
ggf. tiefer legen

Bauwerk Nr.7.016
Durchlass Gassenbach
DN1200
keine Massnahmen

BUe Gwaagenbrücke
Anpassung

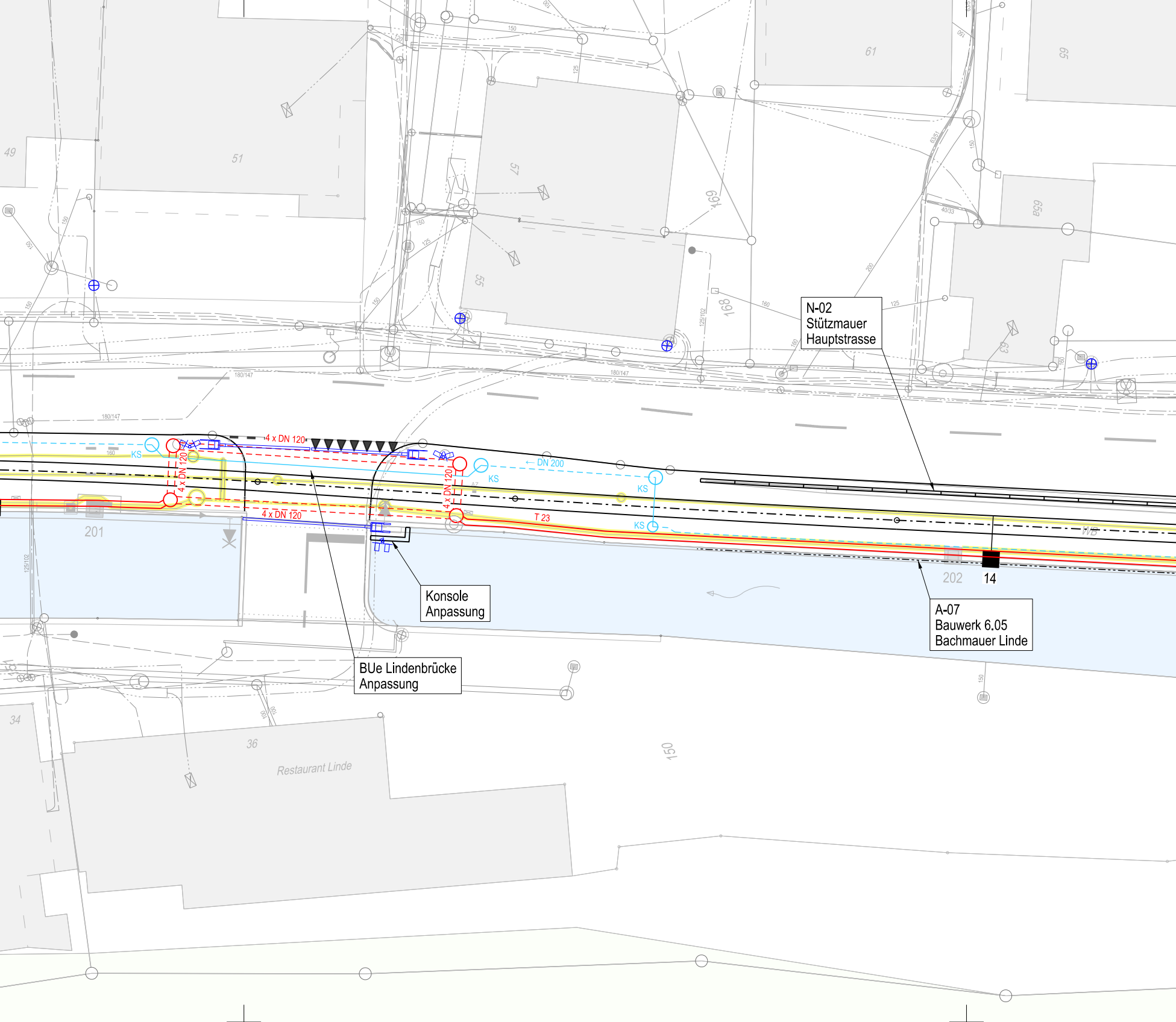
N-02
Stützmauer
Hauptstrasse
Konsole
Anpassung
BUe Lindenbrücke
Anpassung
A-07
Bauwerk 6.05
Bachmauer Linde
4 x DN 120
4 x DN 120
4 x DN 120
4 x DN 120
← DN 200
KS
KS
KS
KS
T 23
WB
201
202
14
49
51
57
55
61
65
65a
63
169
168
34
36
Restaurant Linde
150
180/147
180/147
180/147
125/102
125/102
150
125
160
200
40/33

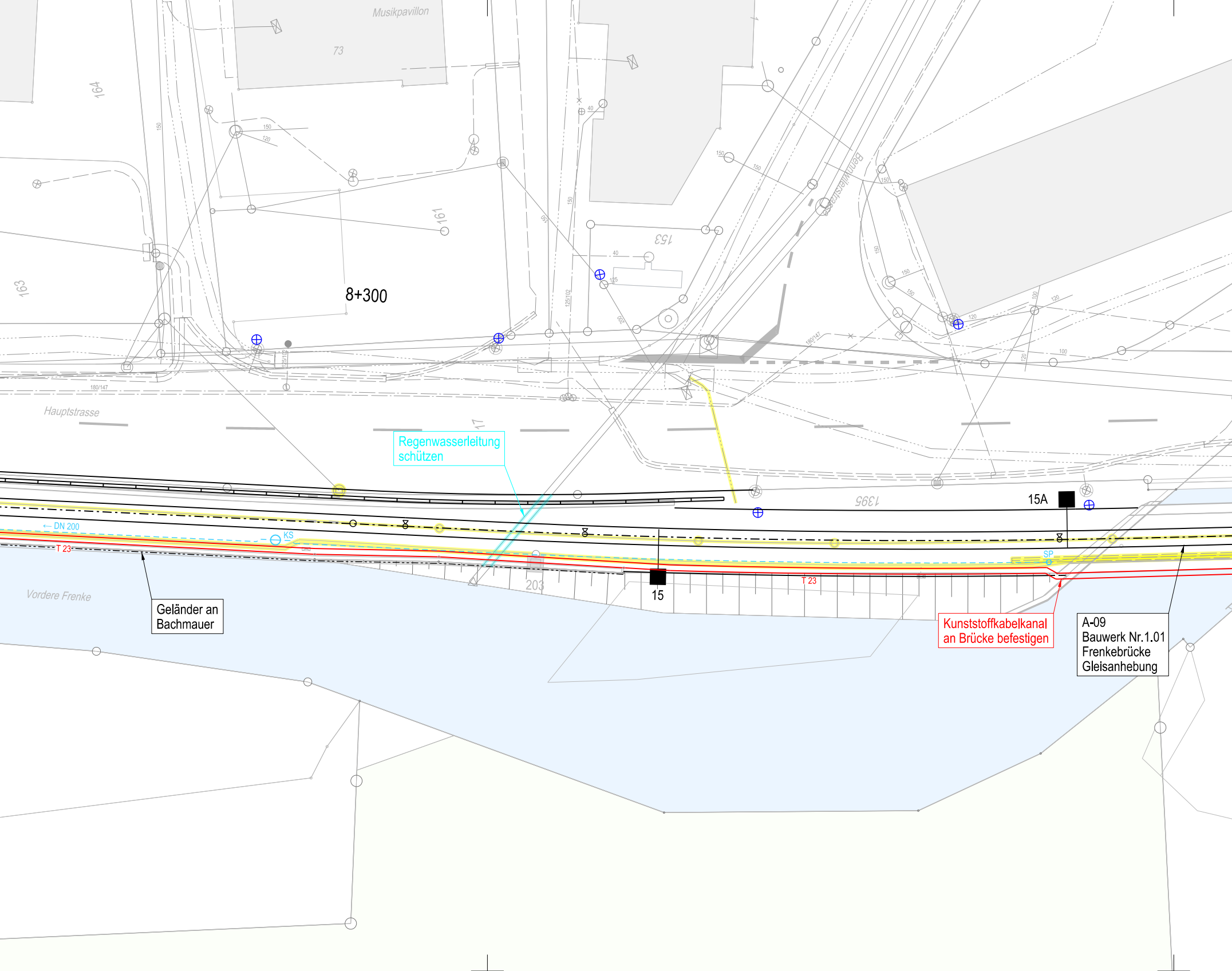
Musikpavillon
73
164
161
163
153
8+300
Bennwilerstrasse
Hauptstrasse
17
Regenwasserleitung schützen
1395
15A
← DN 200
KS
T 23
SP
203
15
Vordere Frenke
Geländer an Bachmauer
Kunststoffkabelkanal an Brücke befestigen
A-09
Bauwerk Nr.1.01
Frenkebrücke
Gleisanhebung

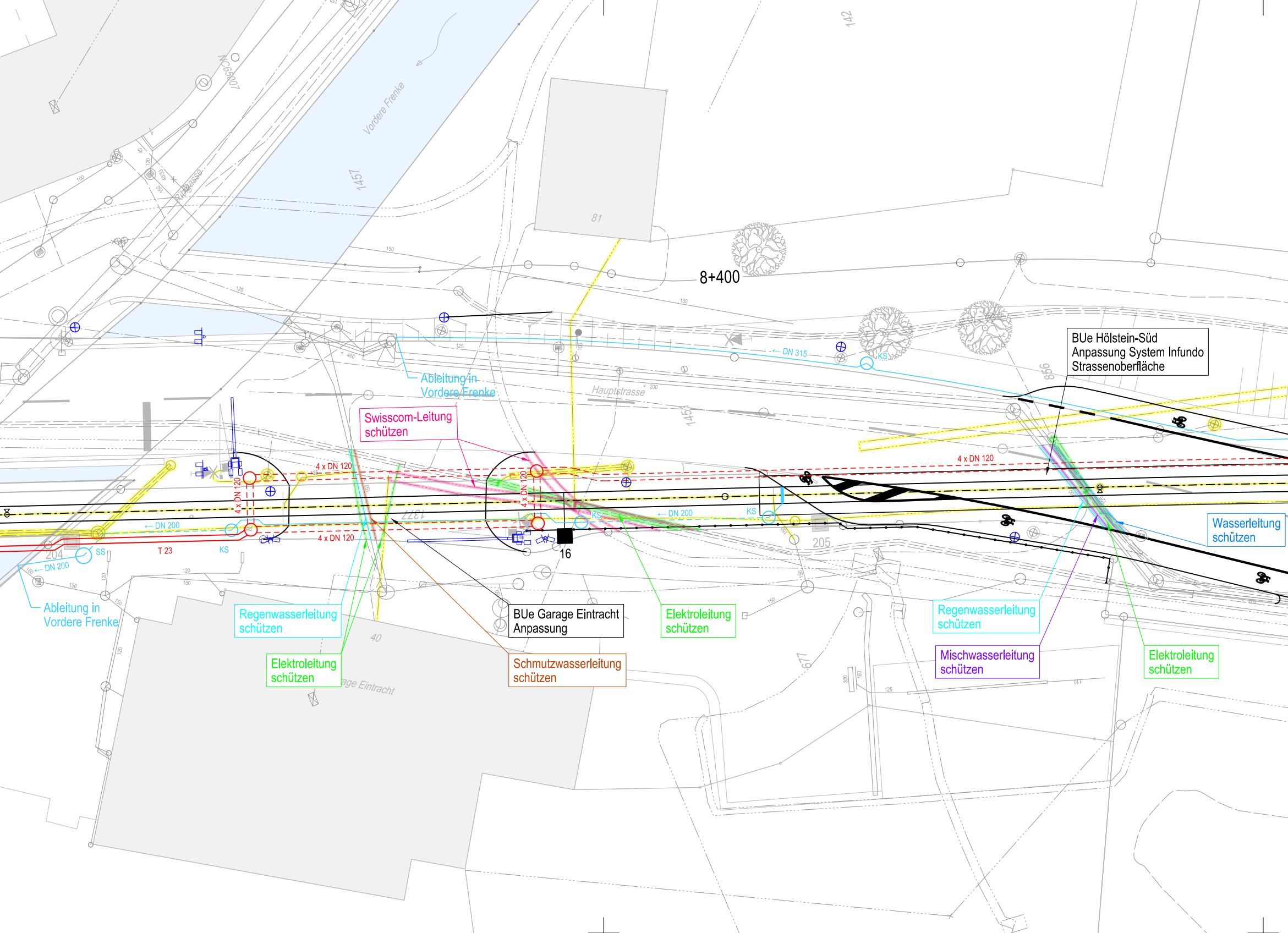
8+400
BUe Hölstein-Süd
Anpassung System Infundo
Strassenoberfläche
Wasserleitung schützen
Regenwasserleitung schützen
Mischwasserleitung schützen
Elektroleitung schützen
Elektroleitung schützen
Elektroleitung schützen
Regenwasserleitung schützen
BUe Garage Eintracht Anpassung
Schmutzwasserleitung schützen
Swisscom-Leitung schützen
Ableitung in Vordere Frenke
Ableitung in Vordere Frenke
Vordere Frenke
Hauptstrasse
Riedgasse
age Eintracht
← DN 315
← DN 200
← DN 200
← DN 200
4 x DN 120
4 x DN 120
4 x DN 120
4 x DN 120
4 x DN 120
KS
KS
KS
KS
SS
T 23
16
204
205
81
40
1457
1457
142
856
677
1377

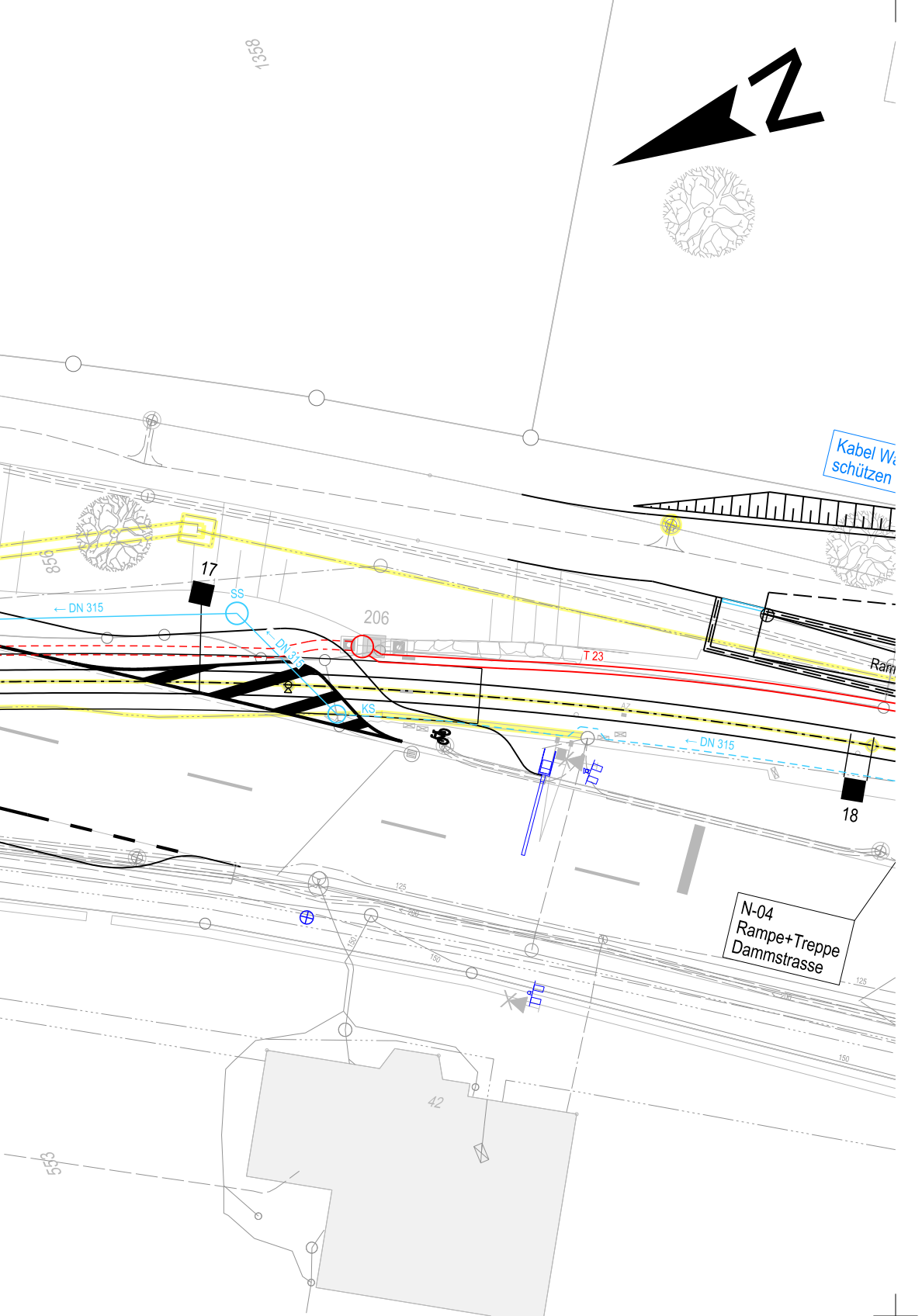
1358
N
Kabel W
schützen
856
17
SS
← DN 315
DN 315
206
T 23
KS
← DN 315
Ram
18
125
150
N-04
Rampe+Treppe
Dammstrasse
42
553

Legende:

─	Projekt
─	Drittprojekt
─	Abbruch
─	*Kataster*
─	*Bestand*
■	Fahrleitungsmastfundament

Werkleitungen Projekt BLT:

─	Entwässerung - Vollrohr
╌	Entwässerung - Sickerrohr
▬─	Schienenentwässerung Belagstrassee
• SP	Spülstutzen
○ KS	Kontrollschacht
○ SS	Schlammsammler
═○═	Kabelkanal / Schächte
╍	Kabelrohrblock

Werkleitungen Dritter:

	Bestehend:	Bestehend verlegen/schützen:	Projekt:
Abwasser			
- Schmutzwasser	─	─	─
- Mischwasser	─	─	─
- Regenwasser	─	─	─
Elektrizität	╌	╌	╌
Kommunikation	─ ··· ─	─ ··· ─	─ ··· ─
Fernwärme	─ ─ ·· ─	─ ─ ·· ─	─ ─ ·· ─
Wasser	─ ─ · ─	─ ─ · ─	─ ─ · ─

Die Erneuerung / Anpassung der Strassenbeleuchtung erfolgt in einem separaten Projekt des Kantons Basel-Landschaft.

ERNEUERUNG
WALDENBURGERBAHN

BLT

122

Gemeinde	Hölstein / Niederdorf
Los 4	Hölstein bis Hirschlang
Bahn-km	7.724 - 10.041

Auflageprojekt

Werkleitungsplan 3/10
km 8.140 - km 8.470

DIE BAUHERRSCHAFT:
BLT Baselland Transport AG

Reto Rotzler

Peter Baumann

DER PROJEKTVERFASSER:
IG Zugkunft, c/o Basler & Hofmann AG

Astrid Börner

ÜBERSICHTSPLAN

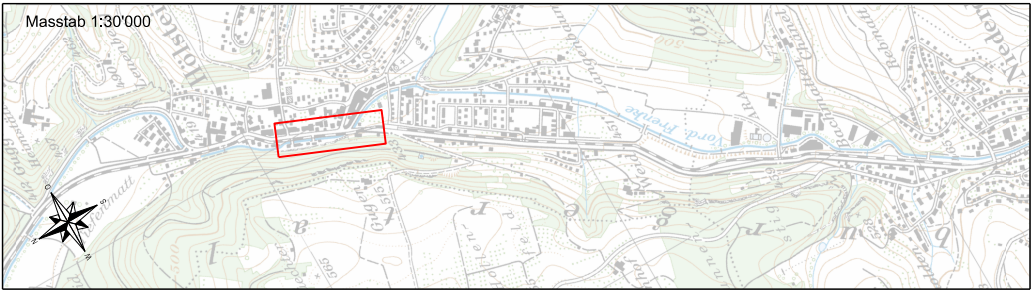
Masstab 1:30'000
Hölstein
Niederdorf
Frenke

CAD-SYSTEM: Microstation V8i
Bezugsrahmen LV95

PLANFORMAT: 30 x 210
MASSSTAB: 1:200

PLANNUMMER PROJEKTVERFASSER

6091.33.012A

PROJEKTVERFASSER

IG Zugkunft / c/o Basler & Hofmann AG

☒ Basler & Hofmann AG
Bachweg 1
CH-8133 Esslingen

☐ Jauslin Stebler AG
Gartenstrasse 15
CH-4132 Muttenz

INDEX	DATUM	GEZ.	KONTR.
-	28.02.2019	CHW	ABO
A	03.05.2019	CHW	ABO
B			
C			
D			

H:\33_AufP\Plaene\6091_33_012A_K.dgn