Ansicht Stützmauer 1:100

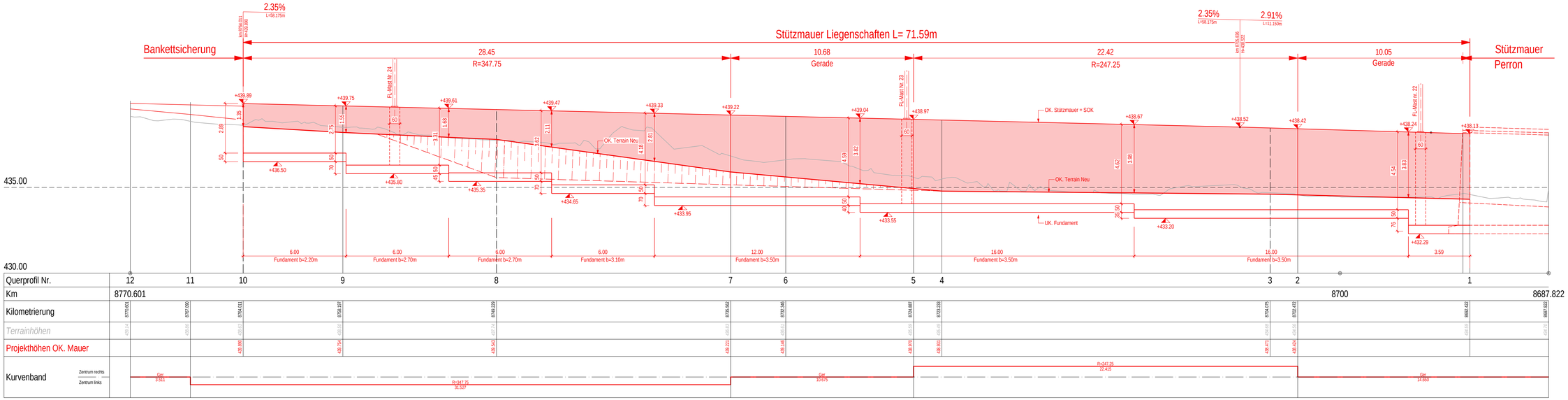

Querprofil 10 1:50

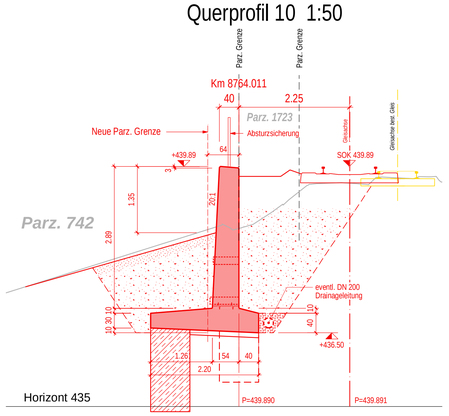

Querprofil 8 1:50

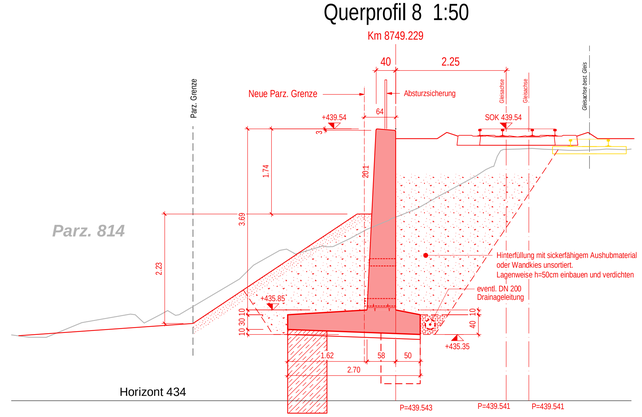

Querprofil 3 1:50

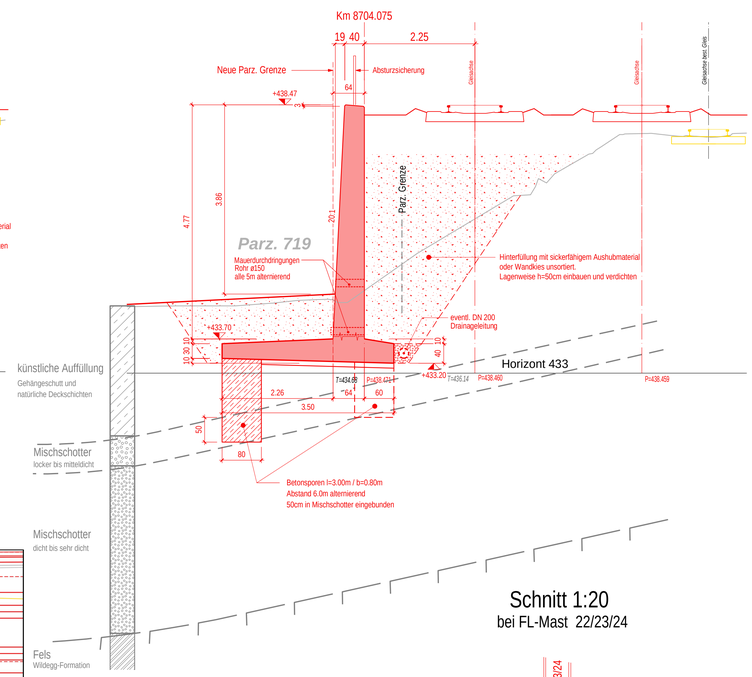

Situation 1:200

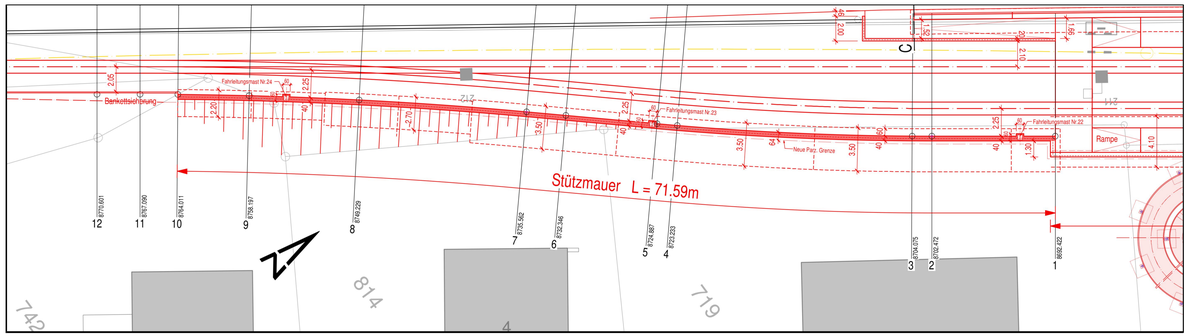

Schnitt 1:20

bei FL-Mast 22/23/24

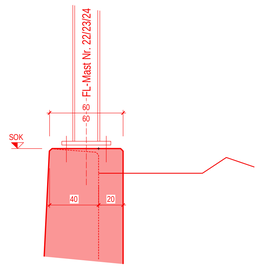

Betonsporen

Beton C 12/15 NPK 0

Expositionsklasse :	X0(CH)
Grösstkorn :	D max 32
Chloridgehaltsklasse :	Cl 0,10
Konsistenzklasse :	C3

Arbeitsfugen:

abdichten mit SIKADUR-COMBIFLEX

Bewehrungsstahl: B 500B

Schalung: vorne Schalung Typ 4-123
gegen Erdreich Typ 2-1

Stützmauer

Beton gemäss SN EN 206-1:2000
NPK-F (Tiefbaubeton T3)

Beton C 30/37

Expositionsklasse :	XC4(CH), XD3(CH), XF2(CH)
Grösstkorn :	D max 32
Chloridgehaltsklasse :	Cl 0,10
Konsistenzklasse :	C3
Zementart :	CEM I
AAR-Beständigkeit :	Klasse P2 nach SIA MB 2042

ERNEUERUNG
WALDENBURGERBAHN

225

Gemeinde	Hölstein / Niederdorf
Los 4	Hölstein - Hirschlang
Bahn-km	7.724 - 10.041

Auflageprojekt

Bauwerksplan

N-07 Stützmauer bei Liegenschaften
Bahn-km 8.692 - 8.764

DIE BAUHERRSCHAFT:
BLT Baselland Transport AG
Reto Rötzer
Peter Baumann

DER PROJEKTVERFASSER:
IG Zugkunft / c/o Basler & Hofmann AG
Astrid Börner

ÜBERSICHTSPLAN
Massstab 1:30'000

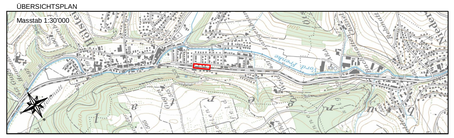

CAD-SYSTEM: Cadwork V.24 Bezugsrahmen LV95
PLANFORMAT: 105 x 70 MASSSTAB: 1:200/100/50
PLANNUMMER PROJEKTVERFASSER
701907-027A

PROJEKTVERFASSER
IG Zugkunft / c/o Basler & Hofmann AG
☐ Basler & Hofmann AG, Bachweg 1, CH-8133 Esslingen
☒ Jauslin Stebler AG, Gartenstrasse 15, CH-4132 Muttenz

INDEX	DATUM	GEZ.	KONTR.
	28.02.2019	K.Bu	Foe
A	03.05.2019	K.Bu	Foe
B			
C			
D			

K:\CadWork\701907\Bauprojekt\09_Pläne\Kunstbauten\N-07 Stützmauer bei Liegenschaften\701907-27 Bauwerksplan Stützmauer Liegenschaften.2d